



COMISION ESTATAL ELECTORAL

COMISIÓN ESTATAL ELECTORAL

ANTECEDENTES

La Comisión Estatal Electoral del Estado, nace a partir de la aprobación de la Ley Electoral del Estado, publicada en el Periódico Oficial del Estado Número 145 de fecha viernes 13 de Diciembre de 1996, mediante Decreto Número 324 expedido por el H. Congreso del Estado, como un organismo público de carácter permanente, independiente en sus decisiones y autónomo en su funcionamiento, con personalidad jurídica y patrimonio propio.

MISIÓN

La Comisión Estatal Electoral, en los términos del artículo 87 de la Ley Electoral para el Estado de Nuevo León, es responsable de la preparación, dirección, organización y vigilancia de los procesos electorales ordinarios y extraordinarios para la elección de Gobernador, Diputados y Ayuntamientos que se realicen en la entidad y tiene las facultades establecidas en esta Ley y que en los términos del artículo 85 de la Ley Electoral para el estado de Nuevo León tiene como fines contribuir al desarrollo de la vida democrática y el fortalecimiento del sistema de partidos políticos, garantizando el cumplimiento de los principios rectores del proceso electoral contenidos en la Constitución Política del Estado, garantizar a los ciudadanos el ejercicio de los Derechos Políticos-Electorales y vigilar el cumplimiento de las obligaciones que les impone la Ley Electoral y garantizar la celebración periódica y pacífica de las elecciones para renovar a los integrantes de los poderes Legislativo y Ejecutivo del Estado, así como de los Ayuntamientos de los municipios de la entidad, garantizar que los actos y resoluciones electorales de su competencia se sujeten al principio de legalidad, velar por la autenticidad y efectividad del sufragio y por la imparcialidad de los Organismos electorales y coadyuvar en la promoción y difusión de la cultura democrática, así como de los derechos y obligaciones de carácter político-electoral de los ciudadanos.

INFORMACIÓN OPERATIVA RELEVANTE

- Acuerdo del Consejo General de la Comisión Estatal Electoral, por el que se resuelve respecto a Nueva Alianza Nuevo León, lo relativo a: a) La pérdida de su registro como partido político estatal; b) El informe formulado por la persona interventora que contiene el listado de bienes, activos y pasivos que constituyen su patrimonio en el periodo de prevención; y, c) La designación o ratificación de la persona interventora responsable del procedimiento de su liquidación y Anexos 1 y 2.
- Resolución CEE/CG/R/2/2022 del Consejo General de la Comisión Estatal Electoral por lo que se resuelve lo relativo al procedimiento ordinario sancionador identificado como POS-43/2021 y su acumulado POS-45/2021 y Anexo.
- Acuerdo del Consejo General de la Comisión Estatal Electoral, relativo al financiamiento público de los partidos políticos para actividades ordinarias permanentes correspondientes al año 2022 y Anexo Único.
- Acuerdo del Consejo General de la Comisión Estatal Electoral, por el cual se determina la suma total por partido político y el límite anual por persona, relativos a las aportaciones de las personas físicas y morales simpatizantes de los partidos políticos para el año 2022, así como las aportaciones de la militancia y personas afiliadas y Anexo Único.
- Resolución CEE/CG/R/3/2022 del Consejo General de la Comisión Estatal Electoral por lo que se resuelve lo relativo al procedimiento ordinario sancionador identificado como POS-48/2021.
- Resolución CEE/CG/R/4/2022 del Consejo General de la Comisión Estatal Electoral por lo que se resuelve lo relativo al procedimiento ordinario sancionador identificado como POS-49/2021.
- Acuerdo del Consejo General de la Comisión Estatal Electoral, por el que se resuelve lo relativo al aviso de intención para constituir un partido político local, presentado por la organización ciudadana denominada Familia en Marcha NL, A.C.
- Acuerdo del Consejo General de la Comisión Estatal Electoral el que se resuelve lo relativo al aviso de intención para constituir un partido político local, presentado por la organización ciudadana denominada Ciudadanos Comprometidos con la Democracia, A.C. (Voto particular que emiten en forma conjunta la Consejera María Guadalupe Téllez Pérez y los Consejeros Alfonso Roiz Elizondo y Carlos Alberto Piña Loreda).
- Acuerdo del Consejo General de la Comisión Estatal Electoral, relativo al Programa Editorial de la Comisión Estatal Electoral para el año 2022 y Anexo Único.
- Acuerdo del Consejo General de la Comisión Estatal Electoral por el que se resuelve lo relativo a la solicitud presentada por la Organización Ciudadana denominada Familia en Marcha NL, A.C., respecto al cambio de tipo de asamblea a celebrar durante el proceso de constitución de un partido político local.
- Acuerdo del Consejo General de la Comisión Estatal Electoral por el que se resuelve lo relativo al aviso de intención para constituir un partido político local, presentado por la Organización Ciudadana denominada Organización Liberal de Nuevo León, A.C.
- Acuerdo del Consejo General de la Comisión Estatal Electoral por el que se resuelve lo relativo al aviso de intención para constituir un partido político local, presentado por la Organización Ciudadana denominada Esperanza Regia, A.C.

Informe de Avance de Gestión Financiera Primer Trimestre 2022

- Acuerdo del Consejo General de la Comisión Estatal Electoral por el que se resuelve lo relativo al aviso de intención para constituir un partido político local, presentado por la Organización Ciudadana denominada Sociedad Activa Nuevo León, A.C.
- Acuerdo del Consejo General de la Comisión Estatal Electoral, por el que se resuelve respecto a la prevención a la Organización Ciudadana denominada Juventud Justialista, A.C., con motivo de su aviso de intención para constituir un partido político local.
- Acuerdo del Consejo General de la Comisión Estatal Electoral, por el que se resuelve lo relativo al aviso de intención para constituir un partido político local, presentado por la Organización Ciudadana denominada Creemos Nuevo León, A.C.
- Acuerdo del Consejo General de la Comisión Estatal Electoral, por el que se resuelve lo relativo al aviso de intención para constituir un partido político local, presentado por la Organización Ciudadana denominada Nuevo León Digital.
- Acuerdo del Consejo General de la Comisión Estatal Electoral, por el que se resuelve lo relativo al aviso de intención para constituir un partido político local, presentado por la Organización Ciudadana denominada Movimiento Laborista Nuevo León, A.C.
- Acuerdo del Consejo General de la Comisión Estatal Electoral, por el que se resuelve lo relativo al aviso de intención para constituir un partido político local, presentado por la Organización Ciudadana denominada Ciudadanos por constituirse en Encuentro Solidario Nuevo León, A.C.
- Acuerdo del Consejo General de la Comisión Estatal Electoral, por el que se resuelve lo relativo al aviso de intención para constituir un partido político local, presentado por la Organización Ciudadana denominada Asociación Democrática Neoleonesa, A.C.
- Acuerdo del Consejo General de la Comisión Estatal Electoral, por el que se resuelve lo relativo al aviso de intención para constituir un partido político local, presentado por la Organización Ciudadana denominada Avancemos.
- Acuerdo del Consejo General de la Comisión Estatal Electoral, por el que se resuelve lo relativo al aviso de intención para constituir un partido político local, presentado por la Organización Ciudadana denominada Somos más por Nuevo León, A.C.
- Acuerdo del Consejo General de la Comisión Estatal Electoral, por el que se resuelve lo relativo al aviso de intención para constituir un partido político local, presentado por la Organización Ciudadana denominada Más por los Demás.
- Acuerdo del Consejo General de la Comisión Estatal Electoral, por el que se resuelve lo relativo al aviso de intención para constituir un partido político local, presentado por la Organización Ciudadana denominada "Redes Sociales Progresistas Nuevo León".
- Acuerdo del Consejo General de la Comisión Estatal Electoral, por el que se resuelve lo relativo al aviso de intención para constituir un partido político local, presentado por la Organización Ciudadana denominada Por Nuevo León y Por México, A.C.
- Acuerdo del Consejo General de la Comisión Estatal Electoral, por el que se resuelve lo relativo al aviso de intención para constituir un partido político local, presentado por la Organización Ciudadana denominada Fuerza por México Nuevo León, A.C.
- Acuerdo del Consejo General de la Comisión Estatal Electoral, por el que se resuelve lo relativo al aviso de intención para constituir un partido político local, presentado por la Organización Ciudadana denominada Reinicia Nuevo León de en Medio A.C.

Informe de Avance de Gestión Financiera Primer Trimestre 2022

- Acuerdo del Consejo General de la Comisión Estatal Electoral, por el que se resuelve lo relativo al aviso de intención para constituir un partido político local, presentado por la Organización Ciudadana denominada Avanzando Juntos.
- Acuerdo del Consejo General de la Comisión Estatal Electoral, por el que se determina el financiamiento público de los partidos políticos para actividades ordinarias permanentes correspondientes al año 2022, en cumplimiento a lo resuelto por el Tribunal Electoral del Estado de Nuevo León en el recurso de apelación RA-01/2022.
- Acuerdo del Consejo General de la Comisión Estatal Electoral, por el que se resuelve lo relativo al Programa de Incentivos para el personal del Servicio Profesional Electoral Nacional de la Comisión Estatal Electoral Nuevo León y Anexo Único.
- Acuerdo del Consejo General de la Comisión Estatal Electoral, por el que se resuelve lo relativo al aviso de intención para constituir un partido político local, presentado por la Organización Ciudadana denominada Flores Seremos, A.C.
- Acuerdo del Consejo General de la Comisión Estatal Electoral, por el que se resuelve lo relativo al aviso de intención para constituir un partido político local, presentado por la Organización Ciudadana denominada Restauremos Nuevo León, A.C.
- Acuerdo del Consejo General de la Comisión Estatal Electoral, por el que se resuelve lo relativo al aviso de intención para constituir un partido político local, presentado por la Organización Ciudadana denominada Vida Democrática Activa en Nuevo León, A.C.
- Resolución del Consejo General de la Comisión Estatal Electoral por el que se resuelve lo relativo al procedimiento sancionador en materia de transparencia de los partidos políticos, identificado como PSTPP-11/2021.
- Resolución del Consejo General de la Comisión Estatal Electoral por el que se resuelve lo relativo al procedimiento sancionadore en materia de transparencia de los partidos políticos, identificado como PSTPP-12/2021.
- Acuerdo del Consejo General de la Comisión Estatal Electoral, por el que se resuelve lo relativo a la emisión de los Lineamientos de la Comisión Estatal Electoral para regular el procedimiento de destrucción de la documentación electoral utilizada en la elección ordinaria y extraordinaria del 2021; así como la orden de Destrucción de la Documentación Electoral correspondiente y Anexo único.
- Acuerdo del Consejo General de la Comisión Estatal Electoral, por el que se requiere al Partido Verde Ecologista de México la devolución del monto que le fue entregado por concepto de financiamiento público para sus actividades ordinarias correspondientes al año 2022; con motivo de la sentencia emitida por la Segunda Sala Regional del Tribunal Electoral del Poder Judicial de la Federación dentro del expediente SM-JRC-3/2022, que revocó la diversa del Tribunal Electoral del Estado de Nuevo León en el expediente RA-02/2022.
- Acuerdo del Consejo General de la Comisión Estatal Electoral por el que se resuelve respecto a las retenciones del financiamiento público al partido Morena en el ejercicio 2022, para realizar el cobro de remanente de financiamiento público ordinario otorgado en el ejercicio 2019, determinado por el Instituto Nacional Electoral en el dictamen consolidado INE/CG643/2020 y la resolución INE/CG650/2020, en cumplimiento a lo ordenado por el Tribunal Electoral del Estado de Nuevo León, en el recurso de apelación RA-002/2022.

Informe de Avance de Gestión Financiera Primer Trimestre 2022

De conformidad a lo establecido en la Constitución Política del Estado Libre y Soberano de Nuevo León; la Ley de Administración Financiera para el Estado de Nuevo León; la Ley Orgánica de la Administración Pública para el Estado de Nuevo León; la Ley de Fiscalización Superior del Estado de Nuevo León y La Ley General de Contabilidad Gubernamental, el Ejecutivo y sus Organismos Descentralizados y Fideicomisos, así como las personas físicas o morales, públicas o privadas que reciban recursos públicos, deberán rendir su Cuenta Pública en forma anual al H. Congreso del Estado, en los términos y plazos que esta misma legislación establece. Por lo anterior, se emite el Informe de Gestión Financiera del Primer Trimestre 2022.

COMISION ESTATAL ELECTORAL INDICADORES DE GESTIÓN PRIMER TRIMESTRE 2022			
Tipo	Nombre	Periodo	Unidad de Medida
Programático	Captación de ingresos origen local	Al cierre del Primer Trimestre 2022	Porcentaje
Variables de Cálculo	Algoritmo	Indicador	Interpretación del resultado
IPFL = Ingresos provenientes de Fuentes locales	154,702,746	99.547%	Muestra la razón porcentual que guardan los Ingresos provenientes de fuentes locales entre los Ingresos Totales
IT = Ingresos Totales	----- x 100 155,406,672		
Meta 2022	Comportamiento (Indicador/Meta)	Resultados últimos X años	Gráfico

COMISIÓN ESTATAL ELECTORAL

INDICADORES DE GESTION


INDICADOR	OBJETIVO	UNIDAD DE MEDIDAS	AÑO	RESULTADO TRIMESTRAL 2022				TOTAL
			2021	PRIMERO	SEGUNDO	TERCERO	CUARTO	
Sesión ordinaria y extraordinaria	12	Sesiones	100	12				12
Acuerdos	-	Acuerdos	328	37				37
Ciudadanos y menores de edad integrados en forma directa a programas y/o actividades de promoción y difusión de la cultura democrática.	25,000	Personas	3,173,778	4,602				4,602


Información Contable

Informe de Avance de Gestión Financiera Primer Trimestre 2022

COMISION ESTATAL ELECTORAL		
Estado de Actividades		
DEL 01 DE ENERO AL 31 DE MARZO, 2022 Y 2021		
	2022	2021
INGRESOS Y OTROS BENEFICIOS		
Ingresos de la Gestión:	231	0
Impuestos	0	0
Cuotas y Aportaciones de Seguridad Social	0	0
Contribuciones de Mejoras	0	0
Derechos	0	0
Productos	0	0
Aprovechamientos	0	0
Ingresos por Venta de Bienes y Prestacion de Servicios	231	0
Participaciones, Aportaciones, Convenio, Incentivos, Derivados de la Colaboracion Fiscal, Fondos Distintos de Aportaciones, Transferencias, Asignaciones, Subsidios y Subvenciones y Pensiones y Jubilaciones	154,702,746	566,666,285
Participaciones, Aportaciones, Convenio, Incentivos, Derivados de la Colaboracion Fiscal y Fondos Distintos de Aportaciones.	154,702,746	0
Transferencia, Asignaciones, Subsidios y Subvenciones, y Pensiones y Jubilaciones	0	566,666,285
Otros Ingresos y Beneficios	703,695	1,297,253
Ingresos Financieros	498,108	1,083,113
Incremento por Variación de Inventarios	0	0
Disminución del Exceso de Estimaciones por Pérdida o Deterioro u Obsolescencia	0	0
Disminución del Exceso de Provisiones	0	0
Otros Ingresos y Beneficios Varios	205,587	214,140
Total de Ingresos y Otros Beneficios	155,406,672	567,963,538
GASTOS Y OTRAS PÉRDIDAS		
Gastos de Funcionamiento	60,253,197	100,344,455
Servicios Personales	40,381,660	59,731,019
Materiales y Suministros	1,271,308	7,256,228
Servicios Generales	18,600,229	33,357,208
Transferencia, Asignaciones, Subsidios y Otras Ayudas	62,634,768	189,122,876
Transferencias Internas y Asignaciones al Sector Público	0	0
Transferencias al Resto del Sector Público	0	0
Subsidios y Subvenciones	0	0
Ayudas Sociales	62,634,768	189,122,876
Pensiones y Jubilaciones	0	0
Transferencias a Fideicomisos, Mandatos y Contratos Análogos	0	0
Transferencias a la Seguridad Social	0	0
Donativos	0	0
Transferencias al Exterior	0	0
Participaciones y Aportaciones	0	0
Participaciones	0	0
Aportaciones	0	0
Convenios	0	0
Intereses, Comisiones y Otros Gastos de la Deuda Pública	0	0
Intereses de la Deuda Pública	0	0
Comisiones de la Deuda Pública	0	0
Gastos de la Deuda Pública	0	0
Costo por Coberturas	0	0
Apoyos Financieros	0	0
Otros Gastos y Pérdidas Extraordinarias	3,391,888	4,660,659
Estimaciones, Depreciaciones, Deterioros, Obsolescencia y Amortizaciones	2,267,029	3,628,936
Provisiones	1,124,858	1,019,349
Disminución de Inventarios	0	0
Aumento por Insuficiencia de Estimaciones por Pérdida o Deterioro y Obsolescencia	0	0
Aumento por Insuficiencia de Provisiones	0	0
Otros Gastos	0	12,374
Inversión Pública	0	0
Inversión Pública no Capitalizable	0	0
Total de Gastos y Otras Pérdidas	126,279,852	294,127,991
Resultados del Ejercicio (Ahorro/Desahorro)	29,126,820	273,835,547

Bajo protesta de decir verdad declaramos que los Estados Financieros y sus Notas son razonablemente correctos y responsabilidad del emisor.


Mtro. Luigui Villegas Alarcón
Consejero Presidente Provisional


Dr. Manuel Rubén Domínguez Mena
Director de Administración

Informe de Avance de Gestión Financiera Primer Trimestre 2022

COMISION ESTATAL ELECTORAL					
Estado de Situación Financiera					
AL 31 DE MARZO, 2022 Y 2021					
ACTIVO	2022	2021	PASIVO	2022	2021
Activo Circulante			Pasivo Circulante		
Efectivo y Equivalentes	67,701,540	198,319,121	Cuentas por Pagar a Corto Plazo	28,789,409	25,849,222
Derechos a Recibir Efectivo o Equivalentes	4,782,230	6,022,588	Documentos por Pagar a Corto Plazo	0	0
Derechos a Recibir Bienes o Servicios	1,835,876	128,746,888	Porción a Corto Plazo de la Deuda Pública a Largo Plazo	0	0
Inventarios	0	0	Titulos y Valores a Corto Plazo	0	0
Almacenes	0	0	Pasivos Diferidos a Corto Plazo	0	0
Estimación por Pérdida o Deterioro de Activos Circulantes	0	0	Fondos y Bienes de Terceros en Garantía y/o Administración a Corto Plazo	0	0
Otros Activos Circulantes	571,504	1,238,572	Provisiones a Corto Plazo	4,706,895	4,869,682
<i>Total de Activos Circulantes</i>	<i>74,891,151</i>	<i>334,327,168</i>	Otros Pasivos a Corto Plazo	0	0
			<i>Total de Pasivos Circulantes</i>	<i>33,496,304</i>	<i>30,718,905</i>
Activo No Circulante			Pasivo No Circulante		
Inversiones Financieras a Largo Plazo	0	0	Cuentas por Pagar a Largo Plazo	102,584	453,806
Derechos a Recibir Efectivo o Equivalentes a Largo Plazo	0	0	Documentos por Pagar a Largo Plazo	0	0
Bienes Inmuebles, Infraestructura y Construcciones en Proceso	174,128,713	169,821,092	Deuda Pública a Largo Plazo	0	0
Bienes Muebles	119,954,026	104,962,715	Pasivos Diferidos a Largo Plazo	0	0
Activos Intangibles	11,128,471	11,016,490	Fondos y Bienes de Terceros en Garantía y/o en Administración a Largo Plazo	0	0
Depreciación, Deterioro y Amortización Acumulada de Bienes	(115,685,359)	(119,582,347)	Provisiones a Largo Plazo	20,863,832	20,477,429
Activos Diferidos	0	0	<i>Total de Pasivos No Circulantes</i>	<i>20,966,416</i>	<i>20,931,235</i>
Estimación por Pérdida o Deterioro de Activos no Circulantes	0	0			
Otros Activos no Circulantes	0	0	Total del Pasivo	54,462,720	51,650,139
<i>Total de Activos No Circulantes</i>	<i>189,525,851</i>	<i>166,217,950</i>			
Total del Activo	264,417,002	500,545,118	HACIENDA PÚBLICA/PATRIMONIO		
			<i>Hacienda Pública/Patrimonio Contribuido</i>		
			Aportaciones	0	0
			Donaciones de Capital	4	4
			Actualización de la Hacienda Pública/Patrimonio	12,109,316	12,109,316
			<i>Hacienda Pública/Patrimonio Generado</i>		
			Resultados del Ejercicio (Ahorro/ Desahorro)	29,126,820	273,835,547
			Resultados de Ejercicios Anteriores	164,979,026	172,784,458
			Revalúos	0	0
			Reservas	0	0
			Rectificaciones de Resultados de Ejercicios Anteriores	3,739,116	(9,834,346)
			<i>Exceso o Insuficiencia en la Actualización de la Hacienda Pública/Patrimonio</i>		
			Resultado por Posición Monetaria	0	0
			Resultado por Tenencia de Activos no Monetarios	0	0
			<i>Total Hacienda Pública/Patrimonio</i>	<i>209,954,283</i>	<i>448,894,978</i>
			Total del Pasivo y Hacienda Pública/Patrimonio	264,417,002	500,545,118

Bajo protesta de decir verdad declaramos que los Estados Financieros y sus Notas son razonablemente correctos y responsabilidad del emisor.


 Mtro. Luigui Villegas Alarcón
 Consejero Presidente Provisional



 Dr. Manuel Rubén Domínguez Mena
 Director de Administración

Informe de Avance de Gestión Financiera Primer Trimestre 2022

COMISION ESTATAL ELECTORAL Estado de Cambios en la Situación Financiera DEL 01 DE ENERO AL 31 DE MARZO 2022		
	Origen	Aplicación
ACTIVO		
Activo Circulante	259,436,017	0
Efectivo y Equivalentes	130,617,581	0
Derechos a Recibir Efectivo o Equivalentes	1,240,358	0
Derechos a Recibir Bienes o Servicios	126,911,011	0
Inventarios	0	0
Almacenes	0	0
Estimación por Pérdida o Deterioro de Activos Circulantes	0	0
Otros Activos Circulantes	667,067	0
Activo No Circulante	0	23,307,901
Inversiones Financieras a Largo Plazo	0	0
Derechos a Recibir Efectivo o Equivalentes a Largo Plazo	0	0
Bienes Inmuebles, Infraestructura y Construcciones en Proceso	0	4,307,622
Bienes Muebles	0	14,991,311
Activos Intangibles	0	111,981
Depreciación, Deterioro y Amortización Acumulada de Bienes	0	3,896,988
Activos Diferidos	0	0
Estimación por Pérdida o Deterioro de Activos no Circulantes	0	0
Otros Activos no Circulantes	0	0
PASIVO		
Pasivo Circulante	2,940,187	162,788
Cuentas por Pagar a Corto Plazo	2,940,187	0
Documentos por Pagar a Corto Plazo	0	0
Porción a Corto Plazo de la Deuda Pública a Largo Plazo	0	0
Títulos y Valores a Corto Plazo	0	0
Pasivos Diferidos a Corto Plazo	0	0
Fondos y Bienes de Terceros en Garantía y/o Administración a Corto Plazo	0	0
Provisiones a Corto Plazo	0	162,788
Otros Pasivos a Corto Plazo	0	0
Pasivo No Circulante	386,403	351,222
Cuentas por Pagar a Largo Plazo	0	351,222
Documentos por Pagar a Largo Plazo	0	0
Deuda Pública a Largo Plazo	0	0
Pasivos Diferidos a Largo Plazo	0	0
Fondos y Bienes de Terceros en Garantía y/o en Administración a Largo Plazo	0	0
Provisiones a Largo Plazo	386,403	0
HACIENDA PUBLICA / PATRIMONIO		
Hacienda Pública/Patrimonio Contribuido	0	0
Aportaciones	0	0
Donaciones de Capital	0	0
Actualización de la Hacienda Pública/Patrimonio	0	0
Hacienda Pública/Patrimonio Generado	13,573,463	252,514,158
Resultados del Ejercicio (Ahorro/ Desahorro)	0	244,708,727
Resultados de Ejercicios Anteriores	0	7,805,432
Revalúos	0	0
Reservas	0	0
Rectificaciones de Resultados de Ejercicios Anteriores	13,573,463	0
Exceso o Insuficiencia en la Actualización de la Hacienda Pública/Patrimonio	0	0
Resultado por Posición Monetaria	0	0
Resultado por Tenencia de Activos no Monetarios	0	0

Bajo protesta de decir verdad declaramos que los Estados Financieros y sus Notas son razonablemente correctos y responsabilidad del emisor.


 Mtro. Luigui Villegas Alarcón
 Consejero Presidente Provisional


 Dr. Manuel Rubén Domínguez Mena
 Director de Administración

Informe de Avance de Gestión Financiera Primer Trimestre 2022

COMISION ESTATAL ELECTORAL					
Estado Analítico del Activo					
DEL 01 DE ENERO AL 31 DE MARZO 2022					
Concepto	Saldo Inicial 1	Cargos del Periodo 2	Abonos del Periodo 3	Saldo Final 4 (1+2-3)	Variación del Periodo (4-1)
ACTIVO	220,915,514	584,240,508	540,739,020	264,417,002	43,501,488
<i>Activo Circulante</i>	<i>29,454,939</i>	<i>583,905,077</i>	<i>538,468,864</i>	<i>74,891,151</i>	<i>45,436,212</i>
Efectivo y Equivalentes	25,759,955	417,858,152	375,916,566	67,701,540	41,941,586
Derechos a Recibir Efectivo o Equivalentes	1,444,787	161,350,416	158,012,973	4,782,230	3,337,443
Derechos a Recibir Bienes o Servicios	1,664,429	2,862,290	2,690,842	1,835,876	171,447
Inventarios	0	0	0	0	0
Almacenes	0	1,830,983	1,830,983	0	0
Estimación por Pérdida o Deterioro de Activos Circulantes	0	0	0	0	0
Otros Activos Circulantes	585,768	3,237	17,500	571,504	(14,263)
<i>Activo No Circulante</i>	<i>191,460,575</i>	<i>335,431</i>	<i>2,270,156</i>	<i>189,525,851</i>	<i>(1,934,724)</i>
Inversiones Financieras a Largo Plazo	0	0	0	0	0
Derechos a Recibir Efectivo o Equivalentes a Largo Plazo	0	0	0	0	0
Bienes Inmuebles, Infraestructura y Construcciones en Proceso	174,128,713	0	0	174,128,713	0
Bienes Muebles	119,733,701	223,451	3,126	119,954,026	220,325
Activos Intangibles	11,016,490	111,981	0	11,128,471	111,981
Depreciación, Deterioro y Amortización Acumulada de Bienes	(113,418,330)	0	2,267,029	(115,685,359)	(2,267,029)
Activos Diferidos	0	0	0	0	0
Estimación por Pérdida o Deterioro de Activos no Circulantes	0	0	0	0	0
Otros Activos no Circulantes	0	0	0	0	0

Bajo protesta de decir verdad declaramos que los Estados Financieros y sus Notas son razonablemente correctos y responsabilidad del emisor.

Mtro. Luigui Villegas Alarcón
 Consejero Presidente Provisional

Dr. Manuel Rubén Domínguez Mena
 Director de Administración

Informe de Avance de Gestión Financiera Primer Trimestre 2022

COMISION ESTATAL ELECTORAL				
Estado Analítico de la Deuda y Otros Pasivos				
DEL 01 DE ENERO AL 31 DE MARZO 2022				
Denominación de las Deudas	Moneda de Contratación	Institución o País Acreedor	Saldo Inicial del Periodo	Saldo Final del Periodo
DEUDA PÚBLICA				
Corto Plazo				
Deuda Interna				
Instituciones de Crédito			0	0
Títulos y Valores			0	0
Arrendamientos Financieros			0	0
Deuda Externa				
Organismos Financieros Internacionales			0	0
Deuda Bilateral			0	0
Títulos y Valores			0	0
Arrendamientos Financieros			0	0
<i>Subtotal Corto Plazo</i>			<i>0</i>	<i>0</i>
Largo Plazo				
Deuda Interna				
Instituciones de Crédito			0	0
Títulos y Valores			0	0
Arrendamientos Financieros			0	0
Deuda Externa				
Organismos Financieros Internacionales			0	0
Deuda Bilateral			0	0
Títulos y Valores			0	0
Arrendamientos Financieros			0	0
<i>Subtotal Largo Plazo</i>			<i>0</i>	<i>0</i>
Otros Pasivos			40,088,052	54,462,720
Total Deuda y Otros Pasivos			40,088,052	54,462,720

Bajo protesta de decir verdad declaramos que los Estados Financieros y sus Notas son razonablemente correctos y responsabilidad del emisor.

Mtro. Luigui Villegas Alarcón
 Consejero Presidente Provisional

Dr. Manuel Rubén Domínguez Mena
 Director de Administración

Informe de Avance de Gestión Financiera Primer Trimestre 2022

COMISION ESTATAL ELECTORAL					
Estado de Variación en la Hacienda Pública					
DEL 01 DE ENERO AL 31 DE MARZO 2022					
Concepto	Hacienda Pública / Patrimonio Contribuido	Hacienda Pública / Patrimonio Generado de Ejercicios Anteriores	Hacienda Pública / Patrimonio Generado del Ejercicio	Ajustes por Cambios de Valor	Total
Hacienda Pública / Patrimonio Contribuido Neto de 2021	12,109,320				12,109,320
Aportaciones	0				0
Donaciones de Capital	4				4
Actualización de la Hacienda Pública/Patrimonio	12,109,316				12,109,316
Hacienda Pública / Patrimonio Generado Neto de 2021		162,950,111	273,835,547		436,785,658
Resultados del Ejercicio (Ahorro/Desahorro)			273,835,547		273,835,547
Resultados de Ejercicios Anteriores		172,784,458			172,784,458
Revalúos					
Reservas					
Rectificaciones de Resultados de Ejercicios Anteriores		(9,834,346)			(9,834,346)
Exceso o Insuficiencia en la Actualización de la Hacienda Pública / Patrimonio Neto de 2021					
Resultado por Posición Monetaria					
Resultado por Tenencia de Activos no Monetarios					
Hacienda Pública / Patrimonio Neto Final de 2021	12,109,320	162,950,111	273,835,547	0	448,894,978
Cambios en la Hacienda Pública / Patrimonio Contribuido Neto de 2022	0				0
Aportaciones	0				0
Donaciones de Capital	0				0
Actualización de la Hacienda Pública/Patrimonio	0				0
Variaciones de la Hacienda Pública / Patrimonio Generado Neto de 2022		(7,805,432)	(231,135,264)		(238,940,696)
Resultados del Ejercicio (Ahorro/Desahorro)			29,126,820		29,126,820
Resultados de Ejercicios Anteriores		(7,805,432)	(273,835,547)		(281,640,979)
Revalúos			0		0
Reservas			0		0
Rectificaciones de Resultados de Ejercicios Anteriores			13,573,463		13,573,463
Cambios en el Exceso o Insuficiencia en la Actualización de la Hacienda Pública / Patrimonio Neto de 2022				0	0
Resultado por Posición Monetaria				0	0
Resultado por Tenencia de Activos no Monetarios				0	0
Hacienda Pública / Patrimonio Neto Final de 2022	12,109,320	155,144,680	42,700,283	0	209,954,283

Bajo protesta de decir verdad declaramos que los Estados Financieros y sus Notas son razonablemente correctos y responsabilidad del emisor.



Mtro. Luigui Villegas Alarcón
Consejero Presidente Provisional



Dr. Manuel Rubén Domínguez Mena
Director de Administración


Informe de Avance de Gestión Financiera Primer Trimestre 2022



COMISION ESTATAL ELECTORAL			2022	2021
Estado de Flujos de Efectivo				
DEL 01 DE ENERO AL 31 DE MARZO 2022				
Concepto				
Flujos de Efectivo de las Actividades de Operación			155,406,672	567,963,538
Origen				
	Impuestos		0	0
	Cuotas y Aportaciones de Seguridad Social		0	0
	Contribuciones de mejoras		0	0
	Derechos		0	0
	Productos		0	0
	Aprovechamientos		0	0
	Ingresos por Venta de Bienes y Prestacion de Servicios		231	0
	Participaciones, Aportaciones, Convenio, Incentivos, Derivados de la Colaboracion Fiscal y Fondos Distintos de Aportaciones.		154,702,746	0
	Transferencia, Asignaciones, Subsidios y Subvenciones, y Pensiones y Jubilaciones		0	566,666,285
	Otros Origenes de Operación		703,695	1,297,253
Aplicación			113,132,781	413,282,173
	Servicios Personales		40,381,660	59,731,019
	Materiales y Suministros		1,271,308	7,256,228
	Servicios Generales		18,600,229	33,357,208
	Transferencias Internas y Asignaciones al Sector Público		0	0
	Transferencias al resto del Sector Público		0	0
	Subsidios y Subvenciones		0	0
	Ayudas Sociales		62,634,768	189,122,876
	Pensiones y Jubilaciones		0	0
	Transferencias a Fideicomisos, Mandatos y Contratos Análogos		0	0
	Transferencias a la Seguridad Social		0	0
	Donativos		0	0
	Transferencias al Exterior		0	0
	Participaciones		0	0
	Aportaciones		0	0
	Convenios		0	0
	Otras Aplicaciones de Operación		(9,755,183)	123,814,841
Flujos Netos de Efectivo por Actividades de Operación			42,273,891	154,681,365
Flujos de Efectivo de las Actividades de Inversión			0	0
Origen				
	Bienes Inmuebles, Infraestructura y Construcciones en Proceso		0	0
	Bienes Muebles		0	0
	Otros Origenes de Inversión		0	0
Aplicación			332,305	4,389,286
	Bienes Inmuebles, Infraestructura y Construcciones en Proceso		0	0
	Bienes Muebles		220,325	4,389,286
	Otras Aplicaciones de Inversión		111,981	0
Flujos Netos de Efectivo por Actividades de Inversión			(332,305)	(4,389,286)
Flujo de Efectivo de las Actividades de Financiamiento			0	0
Origen				
	Endeudamiento Neto		0	0
	Interno		0	0
	Externo		0	0
	Otros Origenes de Financiamiento		0	0
Aplicación			0	0
	Servicios de la Deuda		0	0
	Interno		0	0
	Externo		0	0
	Otras Aplicaciones de Financiamiento		0	0
Flujos netos de Efectivo por Actividades de Financiamiento			0	0
Incremento/Disminución Neta en el Efectivo y Equivalentes al Efectivo			41,941,586	150,292,079
Efectivo y Equivalentes al Efectivo al Inicio del Ejercicio			25,759,955	48,027,042
Efectivo y Equivalentes al Efectivo al Final del Ejercicio			67,701,540	198,319,121

Bajo protesta de decir verdad declaramos que los Estados Financieros y sus Notas son razonablemente correctos y responsabilidad del emisor.


Mtro. Luigui Villegas Alarcón
Consejero Presidente Provisional


Dr. Manuel Rubén Domínguez Mena
Director de Administración

Informe de Pasivos Contingentes

COMISION ESTATAL ELECTORAL
Informes sobre Pasivos Contingentes
DEL 01 DE ENERO AL 31 DE MARZO 2022
(Pesos)

Código	Descripción del Pasivo	Valor

El organismo durante este periodo no cuenta con Pasivos Contingentes.

Información Presupuestaria

Informe de Avance de Gestión Financiera Primer Trimestre 2022

COMISION ESTATAL ELECTORAL						
Estado Analítico de Ingresos						
DEL 01 DE ENERO AL 31 DE MARZO 2022						
Rubro de Ingresos	Ingreso					Diferencia
	Estimado	Ampliaciones y Reducciones	Modificado	Devengado	Recaudado	
	(1)	(2)	(3= 1 + 2)	(4)	(5)	
						(6= 5 - 1)
Impuestos	0	0	0	0	0	0
Cuotas y Aportaciones de Seguridad Social	0	0	0	0	0	0
Contribuciones de Mejoras	0	0	0	0	0	0
Derechos	0	0	0	0	0	0
Productos	0	0	0	0	0	0
Aprovechamientos	0	0	0	0	0	0
Ingresos por Ventas de Bienes Prestacion de Servicios y Otros	0	703,926	703,926	703,926	703,926	703,926
Participaciones, Aportaciones, Convenios, Incentivos Derivados de la Colaboracion Fiscal y Fondos Distintos de Aportaciones	0	154,702,746	154,702,746	154,702,746	154,702,746	154,702,746
Transferencias, Asignaciones, Subsidios y Subvenciones, y Pensiones Y Jubilaciones	507,096,864	(154,702,746)	352,394,118	0	0	(507,096,864)
Ingresos Derivados de Financiamientos	0	0	0	0	0	0
Total	507,096,864	703,926	507,800,790	155,406,672	155,406,672	(351,690,192)
				Ingresos excedentes		
Estado Analítico de Ingresos Por Fuente de Financiamiento	Ingreso					Diferencia
	Estimado	Ampliaciones y Reducciones	Modificado	Devengado	Recaudado	
	(1)	(2)	(3= 1 + 2)	(4)	(5)	
						(6= 5 - 1)
Ingresos del Poder Ejecutivo Federal o Estatal y de los						
Impuestos						
Cuotas y Aportaciones de Seguridad Social	0	0	0	0	0	0
Contribuciones de Mejoras	0	0	0	0	0	0
Derechos	0	0	0	0	0	0
Productos(1)	0	0	0	0	0	0
Aprovechamientos (1)	0	0	0	0	0	0
Participaciones, Aportaciones, Convenios, Incentivos Derivados de la Colaboracion Fiscal y Fondos Distintos de Aportaciones	0	0	0	0	0	0
Transferencias, Asignaciones, Subsidios y Subvenciones, y Pensiones Y Jubilaciones	0	0	0	0	0	0
Ingresos de los Entes Publicos de los Poderes Legislativo y Judicial de los Organos Autonomos y del Sector Paraestatal o Paramunicipal, asi como de las Empresas Productivas del Estado.						
Cuotas y Aportaciones de Seguridad Social						
Productos(1)						
Ingresos por Ventas de Bienes Prestacion de Servicios y Otros Ingresos (3)	0	703,926	703,926	703,926	703,926	703,926
Transferencias, Asignaciones, Subsidios y Subvenciones, y Pensiones Y Jubilaciones	507,096,864	0	507,096,864	154,702,746	154,702,746	(352,394,118)
Ingresos derivados de financiamiento						
Ingresos Derivados de Financiamientos	0	0	0	0	0	0
Total	507,096,864	703,926	507,800,790	155,406,672	155,406,672	(351,690,192)
				Ingresos excedentes		

Informe de Avance de Gestión Financiera Primer Trimestre 2022

COMISION ESTATAL ELECTORAL Estado Analítico del Ejercicio del Presupuesto de Egresos Clasificación Administrativa DEL 01 DE ENERO AL 31 DE MARZO 2022						
Concepto	Egresos					Subejercicio 6 = (3 - 4)
	Aprobado	Ampliaciones/ (Reducciones)	Modificado	Devengado	Pagado	
	1	2	3 = (1 + 2)	4	5	
COMISION ESTATAL ELECTORAL	507,096,864	9,733,217	516,830,081	123,220,270	110,088,420	393,609,811
Total del Gasto	507,096,864	9,733,217	516,830,081	123,220,270	110,088,420	393,609,811

Informe de Avance de Gestión Financiera Primer Trimestre 2022

COMISION ESTATAL ELECTORAL						
Estado Analítico del Ejercicio del Presupuesto de Egresos						
Clasificación por Objeto del Gasto (Capítulo y Concepto)						
DEL 01 DE ENERO AL 31 DE MARZO 2022						
Concepto	Egresos					Subejercicio
	Aprobado	Ampliaciones/ (Reducciones)	Modificado	Devengado	Pagado	
	1	2	3 = (1 + 2)	4	5	6 = (3 - 4)
Servicios Personales	168,673,100	1,948,880	170,621,980	40,381,660	40,360,270	130,240,321
Remuneraciones al Personal de Carácter Permanente	87,534,909	(120,624)	87,414,285	21,395,257	21,395,257	66,019,028
Remuneraciones al Personal de Carácter Transitorio	20,806,152	483,610	21,289,762	3,461,379	3,461,379	17,828,384
Remuneraciones Adicionales y Especiales	18,009,540	(16,386)	17,993,154	4,595,313	4,595,313	13,397,841
Seguridad Social	25,968,099	381,338	26,349,437	6,018,360	6,018,360	20,331,076
Otras Prestaciones Sociales y Económicas	16,354,400	1,220,942	17,575,343	4,911,351	4,889,961	12,663,992
Previsiones	0	0	0	0	0	0
Pago de Estímulos a Servidores Públicos	0	0	0	0	0	0
Materiales y Suministros	7,824,789	(68,858)	7,755,930	1,271,308	957,888	6,484,622
Materiales de Administración, Emisión de Documentos y Artículos Oficiales	5,297,174	140,870	5,438,044	1,016,562	703,142	4,421,482
Alimentos y Utensilios	185,458	(46,365)	139,094	0	0	139,094
Materias Primas y Materiales de Producción y Comercialización	0	0	0	0	0	0
Materiales y Artículos de Construcción y de Reparación	0	84,403	84,403	1,366	1,366	83,038
Productos Químicos, Farmacéuticos y de Laboratorio	19,538	(4,486)	15,053	399	399	14,654
Combustibles, Lubricantes y Aditivos	2,316,274	(277,955)	2,038,319	230,099	230,099	1,808,220
Vestuario, Blancos, Prendas de Protección y Artículos Deportivos	6,344	10,463	16,807	10,463	10,463	6,344
Materiales y Suministros Para Seguridad	0	0	0	0	0	0
Herramientas, Refacciones y Accesorios Menores	0	24,210	24,210	12,419	12,419	11,791
Servicios Generales	78,959,054	3,778,027	82,737,081	18,600,229	16,073,330	64,136,853
Servicios Básicos	16,129,614	(1,179,751)	14,949,863	5,702,888	5,534,096	9,246,975
Servicios de Arrendamiento	3,319,851	(8,754)	3,311,096	831,263	369,842	2,479,833
Servicios Profesionales, Científicos, Técnicos y Otros Servicios	19,184,828	1,192,468	20,377,296	3,510,095	2,460,926	16,867,201
Servicios Financieros, Bancarios y Comerciales	852,453	76,123	928,576	844,738	844,738	83,837
Servicios de Instalación, Reparación, Mantenimiento y Conservación	5,049,511	658,901	5,708,412	733,917	602,883	4,974,494
Servicios de Comunicación Social y Publicidad.	21,869,321	(1,961,407)	19,907,914	5,150,181	4,516,093	14,757,732
Servicios de Traslado y Viáticos	3,158,273	(484,198)	2,674,075	70,445	25,837	2,603,631
Servicios Oficiales	492,648	(62,659)	429,989	4,932	4,932	425,057
Otros Servicios Generales	8,902,556	5,547,305	14,449,861	1,751,769	1,713,983	12,698,091
Transferencias, Asignaciones, Subsidios y Otras Ayudas	250,624,944	424,553	251,049,497	62,634,768	52,364,628	188,414,729
Transferencias Internas y Asignaciones al Sector Público	0	0	0	0	0	0
Transferencias al Resto del Sector Público	0	0	0	0	0	0
Subsidios y Subvenciones	0	0	0	0	0	0
Ayudas Sociales	250,624,944	424,553	251,049,497	62,634,768	52,364,628	188,414,729
Pensiones y Jubilaciones	0	0	0	0	0	0
Transferencias a Fideicomisos, Mandatos y Otros Análogos	0	0	0	0	0	0
Transferencias a la Seguridad Social	0	0	0	0	0	0
Donativos	0	0	0	0	0	0
Transferencias al Exterior	0	0	0	0	0	0
Bienes Muebles, Inmuebles e Intangibles	1,014,977	3,650,615	4,665,592	332,305	332,305	4,333,287
Mobiliario y Equipo de Administración	150,438	9,881	160,319	160,319	160,319	0
Mobiliario y Equipo Educativo y Recreativo	103,750	(53,243)	50,507	39,007	39,007	11,500
Equipo e Instrumental Médico y de Laboratorio	0	0	0	0	0	0
Vehículos y Equipo de Transporte	0	2,434,535	2,434,535	0	0	2,434,535
Equipo de Defensa y Seguridad	0	0	0	0	0	0
Maquinaria, Otros Equipos y Herramientas	8,300	1,301,610	1,309,910	20,999	20,999	1,288,911
Activos Biológicos	0	0	0	0	0	0
Bienes Inmuebles	0	0	0	0	0	0
Activos Intangibles	752,490	(42,168)	710,322	111,981	111,981	598,341
Inversión Pública	0	0	0	0	0	0
Obra Pública en Bienes de Dominio Público	0	0	0	0	0	0
Obra Pública en Bienes Propios	0	0	0	0	0	0
Proyectos Productivos y Acciones de Fomento	0	0	0	0	0	0
Inversiones Financieras y Otras Provisiones	0	0	0	0	0	0
Inversiones Para el Fomento de Actividades Productivas.	0	0	0	0	0	0
Acciones y Participaciones de Capital	0	0	0	0	0	0
Compra de Títulos y Valores	0	0	0	0	0	0
Concesión de Préstamos	0	0	0	0	0	0
Inversiones en Fideicomisos, Mandatos y Otros Análogos	0	0	0	0	0	0
Otras Inversiones Financieras	0	0	0	0	0	0
Provisiones para Contingencias y Otras Erogaciones Especiales	0	0	0	0	0	0
Participaciones y Aportaciones	0	0	0	0	0	0
Participaciones	0	0	0	0	0	0
Aportaciones	0	0	0	0	0	0
Convenios	0	0	0	0	0	0
Deuda Pública	0	0	0	0	0	0
Amortización de la Deuda Pública	0	0	0	0	0	0
Intereses de la Deuda Pública	0	0	0	0	0	0
Comisiones de la Deuda Pública	0	0	0	0	0	0
Gastos de la Deuda Pública	0	0	0	0	0	0
Costo por Coberturas	0	0	0	0	0	0
Apoyos Financieros	0	0	0	0	0	0
Adeudos de Ejercicios Fiscales Anteriores (Adefas)	0	0	0	0	0	0
Total del Gasto	507,096,864	9,733,217	516,830,081	123,220,270	110,088,420	393,609,811

Informe de Avance de Gestión Financiera Primer Trimestre 2022



COMISION ESTATAL ELECTORAL						
Estado Analítico del Ejercicio del Presupuesto de Egresos						
Clasificación Económica (por Tipo de Gasto)						
DEL 01 DE ENERO AL 31 DE MARZO 2022						
Concepto	Egresos					Subejercicio
	Aprobado	Ampliaciones/ (Reducciones)	Modificado	Devengado	Pagado	
	1	2	3 = (1 + 2)	4	5	
Gasto Corriente	506,081,887	6,082,602	512,164,489	122,887,964	109,756,115	389,276,524
Gasto de Capital	1,014,977	3,650,615	4,665,592	332,305	332,305	4,333,287
Amortización de la Deuda y Disminución de Pasivos	0	0	0	0	0	0
Pensiones y Jubilaciones	0	0	0	0	0	0
Participaciones	0	0	0	0	0	0
Total del Gasto	507,096,864	9,733,217	516,830,081	123,220,270	110,088,420	393,609,811

Informe de Avance de Gestión Financiera Primer Trimestre 2022

COMISION ESTATAL ELECTORAL						
Estado Analítico del Ejercicio del Presupuesto de Egresos						
Clasificación Funcional (Finalidad y Función)						
DEL 01 DE ENERO AL 31 DE MARZO 2022						
Concepto	Egresos					Subejercicio 6 = (3 - 4)
	Aprobado 1	Ampliaciones/ (Reducciones) 2	Modificado 3 = (1 + 2)	Devengado 4	Pagado 5	
Gobierno						
Legislación	0	0	0	0	0	0
Justicia	0	0	0	0	0	0
Coordinación de la Política de Gobierno	507,096,864	9,733,217	516,830,081	123,220,270	110,088,420	393,609,811
Relaciones Exteriores	0	0	0	0	0	0
Asuntos Financieros y Hacendarios	0	0	0	0	0	0
Seguridad Nacional	0	0	0	0	0	0
Asuntos de Orden Público y de Seguridad Interior	0	0	0	0	0	0
Otros Servicios Generales	0	0	0	0	0	0
Desarrollo Social						
Protección Ambiental	0	0	0	0	0	0
Vivienda y Servicios a la Comunidad	0	0	0	0	0	0
Salud	0	0	0	0	0	0
Recreación, Cultura y Otras Manifestaciones Sociales	0	0	0	0	0	0
Educación	0	0	0	0	0	0
Protección Social	0	0	0	0	0	0
Otros Asuntos Sociales	0	0	0	0	0	0
Desarrollo Económico						
Asuntos Económicos, Comerciales y Laborales en General	0	0	0	0	0	0
Agropecuaria, Silvicultura, Pesca y Caza	0	0	0	0	0	0
Combustibles y Energía	0	0	0	0	0	0
Minería, Manufacturas y Construcción	0	0	0	0	0	0
Transporte	0	0	0	0	0	0
Comunicaciones	0	0	0	0	0	0
Turismo	0	0	0	0	0	0
Ciencia, Tecnología e Innovación	0	0	0	0	0	0
Otras Industrias y Otros Asuntos Económicos	0	0	0	0	0	0
Otras no Clasificadas en Funciones Anteriores						
Transacciones de la Deuda Publica / Costo Financiero de la Deuda	0	0	0	0	0	0
Transferencias, Participaciones y Aportaciones entre Diferentes Niveles y Ordenes de Gobierno	0	0	0	0	0	0
Saneamiento del Sistema Financiero	0	0	0	0	0	0
Adeudos de Ejercicios Fiscales Anteriores	0	0	0	0	0	0
Total del Gasto	507,096,864	9,733,217	516,830,081	123,220,270	110,088,420	393,609,811

Informe de Avance de Gestión Financiera Primer Trimestre 2022



COMISION ESTATAL ELECTORAL Endeudamiento Neto DEL 01 DE ENERO AL 31 DE MARZO 2022			
Identificación de Crédito o Instrumento	Contratación / Colocación	Amortización	Endeudamiento Neto
	A	B	C = A - B
Créditos Bancarios			
Total Créditos Bancarios	0	0	0
Otros Instrumentos de Deuda			
Total Otros Instrumentos de Deuda	0	0	0
TOTAL	0	0	0

El organismo durante este periodo no cuenta con Endeudamiento Neto.

COMISION ESTATAL ELECTORAL		
Intereses de la Deuda		
DEL 01 DE ENERO AL 31 DE MARZO 2022		
Identificación de Crédito o Instrumento	Devengado	Pagado
Créditos Bancarios		
	0	0
	0	0
	0	0
	0	0
	0	0
	0	0
	0	0
	0	0
Total de Intereses de Créditos Bancarios	0	0
Otros Instrumentos de Deuda		
	0	0
	0	0
	0	0
	0	0
	0	0
	0	0
	0	0
	0	0
Total de Intereses de Otros Instrumentos de Deuda	0	0
TOTAL	0	0

El organismo durante este período no cuenta con Intereses de la Deuda.

COMISION ESTATAL ELECTORAL			
Indicadores de Postura Fiscal			
DEL 01 DE ENERO AL 31 DE MARZO 2022			
Concepto	Estimado	Devengado	Pagado ³
I. Ingresos Presupuestarios (I=1+2)	507,096,864	155,406,672	155,406,672
1. Ingresos del Gobierno de la Entidad Federativa ¹	507,096,864	155,406,672	155,406,672
2. Ingresos del Sector Paraestatal ¹	0	0	0
II. Egresos Presupuestarios (II=3+4)	507,096,864	123,220,270	110,088,420
3. Egresos del Gobierno de la Entidad Federativa ²	507,096,864	123,220,270	110,088,420
4. Egresos del Sector Paraestatal ²	0	0	0
III. Balance Presupuestario (Superávit o Déficit) (III = I - II)	0	32,186,403	45,318,252
Concepto	Estimado	Devengado	Pagado ³
III. Balance presupuestario (Superávit o Déficit)	0	32,186,403	45,318,252
IV. Intereses, Comisiones y Gastos de la Deuda	0	0	0
V. Balance Primario (Superávit o Déficit) (V= III - IV)	0	32,186,403	45,318,252
Concepto	Estimado	Devengado	Pagado ³
A. Financiamiento	0	0	0
B. Amortización de la deuda	0	0	0
C. Endeudamiento o desendeudamiento (C = A - B)	0	0	0

1 Los Ingresos que se presentan son los ingresos presupuestarios totales sin incluir los ingresos por financiamientos. Los Ingresos del Gobierno de la Entidad Federativa corresponden a los del Poder Ejecutivo, Legislativo, Judicial y Órganos Autónomos.

2 Los Egresos que se presentan son los egresos presupuestarios totales sin incluir los egresos por amortización. Los Egresos del Gobierno de la Entidad Federativa corresponden a los del Poder Ejecutivo, Legislativo, Judicial y Órganos Autónomos.

3 Para Ingresos se reportan los ingresos recaudados; para Egresos se reportan los egresos pagados.

Información Programática

Informe de Avance de Gestión Financiera Primer Trimestre 2022

COMISION ESTATAL ELECTORAL						
Gasto por Categoría Programática						
DEL 01 DE ENERO AL 31 DE MARZO 2022						
Concepto	Egresos					Subejercicio
	Aprobado	Ampliaciones/ (Reducciones)	Modificado	Devengado	Pagado	
	1	2	3 = (1 + 2)	4	5	
Programas						
Subsidios: Sector Social y Privado o Entidades Federativas y Municipios	0	0	0	0	0	0
Sujetos a Reglas de Operación	0	0	0	0	0	0
Otros Subsidios	0	0	0	0	0	0
Desempeño de las Funciones	507,096,864	9,733,217	516,830,081	123,220,270	110,088,420	393,609,811
Prestación de Servicios Públicos	507,096,864	9,733,217	516,830,081	123,220,270	110,088,420	393,609,811
Provisión de Bienes Públicos	0	0	0	0	0	0
Planeación, seguimiento y evaluación de políticas públicas	0	0	0	0	0	0
Promoción y fomento	0	0	0	0	0	0
Regulación y supervisión	0	0	0	0	0	0
Funciones de las Fuerzas Armadas (Únicamente Gobierno Federal)	0	0	0	0	0	0
Específicos	0	0	0	0	0	0
Proyectos de Inversión	0	0	0	0	0	0
Administrativos y de Apoyo	0	0	0	0	0	0
Apoyo al proceso presupuestario y para mejorar la eficiencia institucional	0	0	0	0	0	0
Apoyo a la función pública y al mejoramiento de la gestión	0	0	0	0	0	0
Operaciones ajenas	0	0	0	0	0	0
Compromisos	0	0	0	0	0	0
Obligaciones de cumplimiento de resolución jurisdiccional	0	0	0	0	0	0
Desastres Naturales	0	0	0	0	0	0
Obligaciones	0	0	0	0	0	0
Pensiones y jubilaciones	0	0	0	0	0	0
Aportaciones a la seguridad social	0	0	0	0	0	0
Aportaciones a fondos de estabilización	0	0	0	0	0	0
Aportaciones a fondos de inversión y reestructura de pensiones	0	0	0	0	0	0
Programas de Gasto Federalizado (Gobierno Federal)	0	0	0	0	0	0
Gasto Federalizado	0	0	0	0	0	0
Participaciones a entidades federativas y municipios	0	0	0	0	0	0
Costo financiero, deuda o apoyos a deudores y ahorradores de la banca	0	0	0	0	0	0
Adeudos de ejercicios fiscales anteriores	0	0	0	0	0	0
Total del Gasto	507,096,864	9,733,217	516,830,081	123,220,270	110,088,420	393,609,811

Programas y Proyectos de Inversión Indicadores de Resultados

(No aplica para este organismo)

Anexos

COMISION ESTATAL ELECTORAL		
Relación de Bienes Muebles que componen el Patrimonio		
DEL 01 DE ENERO AL 31 DE MARZO 2022		
(Pesos)		
Código	Descripción del Bien Mueble	Valor en Libros
	Se adjunta CD con la información de la relación de los Bienes Muebles	

COMISION ESTATAL ELECTORAL Relación de Bienes Inmuebles que componen el Patrimonio DEL 01 DE ENERO AL 31 DE MARZO 2022 (Pesos)		
Código	Descripción del Bien Inmueble	Valor en Libros
5810100010001	TERRENOS	63,993,765
5830100010001	EDIFICIOS,CONSTRUCIONES E INSTALACION	110,134,948

COMISION ESTATAL ELECTORAL Relación de Cuentas Bancarias Productivas Específicas DEL 01 DE ENERO AL 31 DE MARZO 2022		
Fondo, Programa o Convenio	Datos de la Cuenta Bancaria	
	Institución Bancaria	Número de Cuenta
	BANCO MERCANTIL DEL NORT	122057526
	BBVA BANCOMER, S.A.	452666162
	BBVA BANCOMER, S.A.	0116264263
	BBVA BANCOMER, S.A.	0118141169

Relación de esquemas bursátiles y de coberturas financieras

Formato libre

(No aplica para este organismo)

Ley de Disciplina Financiera

Informe de Avance de Gestión Financiera Primer Trimestre 2022

COMISIÓN ESTATAL ELECTORAL					
Estado de Situación Financiera Detallada - LDP					
Al 31 de Diciembre de 2021 y al 31 de Marzo 2022 (b) (PESOS)					
Concepto (c)	2022	31 de diciembre de 2021 (e)	Concepto (c)	2022	31 de diciembre de 2021 (e)
ACTIVO			PASIVO		
Activo Circulante			Activo Circulante		
a. Efectivo y Equivalentes (a=a1+a2+a3+a4+a5+a6+a7)	67,701,540	25,759,955	a. Cuentas por Pagar a Corto Plazo (a=a1+a2+a3+a4+a5+a6+a7+a8+a9)	28,789,409	19,121,636
a1) Efectivo	137,292	150,000	a1) Servicios Personales por Pagar a Corto Plazo	9,990,675	6,082,040
a2) Bancos/Tesorería	446,590	277,617	a2) Proveedores por Pagar a Corto Plazo	14,103,999	4,904,014
a3) Bancos/Dependencias y Otros	0	0	a3) Contratistas por Obras Públicas por Pagar a Corto Plazo	0	0
a4) Inversiones Temporales (Hasta 3 meses)	60,698,927	19,289,904	a4) Participaciones y Aportaciones por Pagar a Corto Plazo	0	0
a5) Fondos con Afectación Específica	0	0	a5) Transferencias Otorgadas por Pagar a Corto Plazo	0	0
a6) Depósitos de Fondos de Terceros en Garantía y/o Administración	6,418,732	6,042,434	a6) Intereses, Comisiones y Otros Gastos de la Deuda Pública por Pagar a Corto Plazo	0	0
a7) Otros Efectivos y Equivalentes	0	0	a7) Retenciones y Contribuciones por Pagar a Corto Plazo	4,506,370	7,965,767
b. Derechos a Recibir Efectivo o Equivalentes (b=b1+b2+b3+b4+b5+b6+b7)	4,782,230	1,444,787	a8) Devoluciones de la Ley de Ingresos por Pagar a Corto Plazo	0	0
b1) Inversiones Financieras de Corto Plazo	0	0	a9) Otras Cuentas por Pagar a Corto Plazo	188,765	169,815
b2) Cuentas por Cobrar a Corto Plazo	0	0	b. Documentos por Pagar a Corto Plazo (b=b1+b2+b3)	0	0
b3) Deudores Diversos por Cobrar a Corto Plazo	4,782,230	1,444,787	b1) Documentos Comerciales por Pagar a Corto Plazo	0	0
b4) Ingresos por Recuperar a Corto Plazo	0	0	b2) Documentos con Contratistas por Obras Públicas por Pagar a Corto Plazo	0	0
b5) Deudores por Anticipos de la Tesorería a Corto Plazo	0	0	b3) Otros Documentos por Pagar a Corto Plazo	0	0
b6) Préstamos Otorgados a Corto Plazo	0	0	c. Porción a Corto Plazo de la Deuda Pública a Largo Plazo (c=c1+c2)	0	0
b7) Otros Derechos a Recibir Efectivo o Equivalentes a Corto Plazo	0	0	c1) Porción a Corto Plazo de la Deuda Pública	0	0
c. Derechos a Recibir Bienes o Servicios (c=c1+c2+c3+c4+c5)	1,835,876	1,664,429	c2) Porción a Corto Plazo de Arrendamiento Financiero	0	0
c1) Anticipo a Proveedores por Adquisición de Bienes y Prestación de Servicios a Corto Plazo	1,835,876	1,664,429	d. Títulos y Valores a Corto Plazo	0	0
c2) Anticipo a Proveedores por Adquisición de Bienes Inmuebles y Muebles a Corto Plazo	0	0	e. Pasivos Diferidos a Corto Plazo (e=e1+e2+e3)	0	0
c3) Anticipo a Proveedores por Adquisición de Bienes Intangibles a Corto Plazo	0	0	e1) Ingresos Cobrados por Adelantado a Corto Plazo	0	0
c4) Anticipo a Contratistas por Obras Públicas a Corto Plazo	0	0	e2) Intereses Cobrados por Adelantado a Corto Plazo	0	0
c5) Otros Derechos a Recibir Bienes o Servicios a Corto Plazo	0	0	e3) Otros Pasivos Diferidos a Corto Plazo	0	0
d. Inventarios (d=d1+d2+d3+d4+d5)	0	0	f. Fondos y Bienes de Terceros en Garantía y/o Administración a Corto Plazo (f=f1+f2+f3+f4+f5+f6)	0	0
d1) Inventario de Mercancías para Venta	0	0	f1) Fondos en Garantía a Corto Plazo	0	0
d2) Inventario de Mercancías Terminadas	0	0	f2) Fondos en Administración a Corto Plazo	0	0
d3) Inventario de Mercancías en Proceso de Elaboración	0	0	f3) Fondos Contingentes a Corto Plazo	0	0
d4) Inventario de Materias Primas, Materiales y Suministros para Producción	0	0	f4) Fondos de Fideicomisos, Mandatos y Contratos Análogos a Corto Plazo	0	0
d5) Bienes en Tránsito	0	0	f5) Otros Fondos de Terceros en Garantía y/o Administración a Corto Plazo	0	0
e. Almacenes	0	0	f6) Valores y Bienes en Garantía a Corto Plazo	0	0
f. Estimación por Pérdida o Deterioro de Activos Circulantes (f=f1+f2)	0	0	g. Provisiones a Corto Plazo (g=g1+g2+g3)	4,706,895	0
f1) Estimaciones para Cuentas Incobrables por Derechos a Recibir Efectivo o Equivalentes	0	0	g1) Provisión para Demandas y Juicios a Corto Plazo	0	0
f2) Estimación por Deterioro de Inventarios	0	0	g2) Provisión para Contingencias a Corto Plazo	0	0
g. Otros Activos Circulantes (g=g1+g2+g3+g4)	571,504	585,768	g3) Otras Provisiones a Corto Plazo	4,706,895	0
g1) Valores en Garantía	571,504	585,768	h. Otros Pasivos a Corto Plazo (h=h1+h2+h3)	0	0
g2) Bienes en Garantía (excluye depósitos de fondos)	0	0	h1) Ingresos por Clasificar	0	0
g3) Bienes Derivados de Embargos, Decomisos, Aseguramientos y Dación en Pago	0	0	h2) Recaudación por Participar	0	0
g4) Adquisición con Fondos de Terceros	0	0	h3) Otros Pasivos Circulantes	0	0
IA. Total de Activos Circulantes (IA = a + b + c + d + e + f + g)	74,891,151	29,454,939	IIA. Total de Pasivos Circulantes (IIA = a + b + c + d + e + f + g + h)	33,496,304	19,121,636
Activo No Circulante			Pasivo No Circulante		
a. Inversiones Financieras a Largo Plazo	0	0	a. Cuentas por Pagar a Largo Plazo	102,584	102,584
b. Derechos a Recibir Efectivo o Equivalentes a Largo Plazo	0	0	b. Documentos por Pagar a Largo Plazo	0	0
c. Bienes Inmuebles, Infraestructura y Construcciones en Proceso	174,128,713	174,128,713	c. Deuda Pública a Largo Plazo	0	0
d. Bienes Muebles	119,954,026	119,733,701	d. Pasivos Diferidos a Largo Plazo	0	0
e. Activos Intangibles	11,128,471	11,016,490	e. Fondos y Bienes de Terceros en Garantía y/o en Administración a Largo Plazo	0	0
f. Depreciación, Deterioro y Amortización Acumulada de Bienes	(115,685,359)	(113,418,330)	f. Provisiones a Largo Plazo	20,863,832	20,863,832
g. Activos Diferidos	0	0	IIIB. Total de Pasivos No Circulantes (IIIB = a + b + c + d + e + f)	20,863,832	20,863,832
h. Estimación por Pérdida o Deterioro de Activos no Circulantes	0	0	II. Total del Pasivo (II = IIA + IIIB)	54,462,720	40,088,052
i. Otros Activos no Circulantes	0	0	HACIENDA PÚBLICA/PATRIMONIO		
IB. Total de Activos No Circulantes (IB = a + b + c + d + e + f + g + h + i)	189,525,851	191,460,575	IIA. Hacienda Pública/Patrimonio Contribuido (IIA = a + b + c)	12,109,320	12,109,320
I. Total del Activo (I = IA + IB)	264,417,002	220,915,514	a. Aportaciones	0	0
			b. Donaciones de Capital	0	0
			c. Actualización de la Hacienda Pública/Patrimonio	12,109,316	12,109,316
			IIIB. Hacienda Pública/Patrimonio Generado (IIIB = a + b + c + d + e)	197,844,962	168,718,142
			a. Resultados del Ejercicio (Ahorro/ Desahorro)	29,126,820	(7,811,965)
			b. Resultados de Ejercicios Anteriores	164,979,026	172,790,991
			c. Revalúos	0	0
			d. Reservas	0	0
			e. Rectificaciones de Resultados de Ejercicios Anteriores	3,739,116	3,739,116
			IIIC. Exceso o Insuficiencia en la Actualización de la Hacienda Pública/Patrimonio (IIIC = a + b)	0	0
			a. Resultado por Posición Monetaria	0	0
			b. Resultado por Tenencia de Activos no Monetarios	0	0
			III. Total Hacienda Pública/Patrimonio (III = IIA + IIIB + IIIC)	209,954,283	180,827,462
			IV. Total del Pasivo y Hacienda Pública/Patrimonio (IV = II + III)	264,417,002	220,915,514

Bajo protesta de decir verdad declaramos que los Estados Financieros y sus Notas son razonablemente correctos y responsabilidad del emisor.

Mtro. Luigui Villegas Alarcón
 Consejero Presidente Provisional

Dr. Manuel Rubén Domínguez Mena
 Director de Administración

Informe de Avance de Gestión Financiera Primer Trimestre 2022


COMISION ESTATAL ELECTORAL							
Informe Analítico de la Deuda Pública y Otros Pasivos - LDF							
DEL 01 DE ENERO AL 31 DE MARZO 2022 (b)							
(PESOS)							
Denominación de la Deuda Pública y Otros Pasivos (c)	Saldo al 01 de enero de 2021 (d)	Disposiciones del Periodo (e)	Amortizaciones del Periodo (f)	Revaluaciones, Reclasificaciones y Otros Ajustes (g)	Saldo Final del Periodo (h) h=d+e-f+g	Pago de Intereses del Periodo (i)	Pago de Comisiones y demás costos asociados durante el Periodo (j)
1. Deuda Pública (1=A+B)	0	0	0	0	0	0	0
A. Corto Plazo (A=a1+a2+a3)	0	0	0	0	0	0	0
a1) Instituciones de Crédito	0	0	0	0	0	0	0
a2) Títulos y Valores	0	0	0	0	0	0	0
a3) Arrendamientos Financieros	0	0	0	0	0	0	0
B. Largo Plazo (B=b1+b2+b3)	0	0	0	0	0	0	0
b1) Instituciones de Crédito	0	0	0	0	0	0	0
b2) Títulos y Valores	0	0	0	0	0	0	0
b3) Arrendamientos Financieros	0	0	0	0	0	0	0
2. Otros Pasivos	40,088,052	150,761,807	136,387,139	0	54,462,720	0	0
3. Total de la Deuda Pública y Otros Pasivos (3=1+2)	40,088,052	150,761,807	136,387,139	0	54,462,720	0	0
4. Deuda Contingente 1 (informativo)	0	0	0	0	0	0	0
A. Deuda Contingente 1	0	0	0	0	0	0	0
B. Deuda Contingente 2	0	0	0	0	0	0	0
C. Deuda Contingente XX	0	0	0	0	0	0	0
5. Valor de Instrumentos Bono Cupón Cero 2 (Informativo)	0	0	0	0	0	0	0
A. Instrumento Bono Cupón Cero 1	0	0	0	0	0	0	0
B. Instrumento Bono Cupón Cero 2	0	0	0	0	0	0	0
C. Instrumento Bono Cupón Cero XX	0	0	0	0	0	0	0

Se refiere a cualquier Financiamiento sin fuente o garantía de pago definida, que sea asumida de manera solidaria o subsidiaria por las Entidades Federativas con sus Municipios, organismos descentralizados y empresas de participación estatal mayoritaria y fideicomisos, locales o municipales, y por los Municipios con sus respectivos organismos descentralizados y empresas de participación municipal mayoritaria.

2 Se refiere al valor del Bono Cupón Cero que respalda el pago de los créditos asociados al mismo (Activo).

Obligaciones a Corto Plazo (k)	Monto Contratado (l)	Plazo Pactado (m)	Tasa de Interés (n)	Comisiones y Costos	Tasa (p)
6. Obligaciones a Corto Plazo (Informativo)					
A. Crédito 1	0	0	0	0	0
B. Crédito 2	0	0	0	0	0
C. Crédito XX	0	0	0	0	0


Mtro. Luigui Villegas Alarcón
Consejero Presidente Provisional


Dr. Manuel Rubén Domínguez Mena
Director de Administración

Informe de Avance de Gestión Financiera Primer Trimestre 2022

COMISION ESTATAL ELECTORAL Informe Analítico de Obligaciones Diferentes de Financiamientos - LDF DEL 01 DE ENERO AL 31 DE MARZO 2022 (b) (PESOS)										
Denominación de las Obligaciones Diferentes de Financiamiento (c)	Fecha del Contrato (d)	Fecha de inicio de operación del proyecto (e)	Fecha de vencimiento (f)	Monto de la inversión pactado (g)	Plazo pactado (h)	Monto promedio mensual del pago de la contraprestación (i)	Monto promedio mensual del pago de la contraprestación correspondiente al pago de inversión (j)	Monto pagado de la inversión al 31 de DICIEMBRE de 2020 (k)	Monto pagado de la inversión actualizado al 31 DE DICIEMBRE DE 2020 (l)	Saldo pendiente por pagar de la inversión al 31 de DICIEMBRE de 2020 (m = g - l)
A. Asociaciones Público Privadas (APP's) (A=a+b+c+d)				0		0	0	0	0	0
a) APP 1				0		0	0	0	0	0
b) APP 2				0		0	0	0	0	0
c) APP 3				0		0	0	0	0	0
d) APP XX				0		0	0	0	0	0
B. Otros Instrumentos (B=a+b+c+d)				0		0	0	0	0	0
a) Otro Instrumento 1				0		0	0	0	0	0
b) Otro Instrumento 2				0		0	0	0	0	0
c) Otro Instrumento 3				0		0	0	0	0	0
d) Otro Instrumento XX				0		0	0	0	0	0
C. Total de Obligaciones Diferentes de Financiamiento (C=A+B)				0		0	0	0	0	0

Mtro. Luigui Villegas Alarcón
 Consejero Presidente Provisional

Dr. Manuel Rubén Domínguez Mena
 Director de Administración

Informe de Avance de Gestión Financiera Primer Trimestre 2022

COMISION ESTATAL ELECTORAL (a) Balance Presupuestario - LDF DEL 01 DE ENERO AL 31 DE MARZO 2022 (b) (PESOS)			
Concepto (c)	Estimado/ Aprobado (d)	Devengado	Recaudado/ Pagado
A. Ingresos Totales (A = A1+A2+A3)	507,096,864	155,406,672	155,406,672
A1. Ingresos de Libre Disposición	507,096,864	155,406,672	155,406,672
A2. Transferencias Federales Etiquetadas	0	0	0
A3. Financiamiento Neto	0	0	0
B. Egresos Presupuestarios¹ (B = B1+B2)	507,096,864	123,220,270	110,088,420
B1. Gasto No Etiquetado (sin incluir Amortización de la Deuda Pública)	507,096,864	123,220,270	110,088,420
B2. Gasto Etiquetado (sin incluir Amortización de la Deuda Pública)	0	0	0
C. Remanentes del Ejercicio Anterior (C = C1 + C2)	0	0	0
C1. Remanentes de Ingresos de Libre Disposición aplicados en el periodo	0	0	0
C2. Remanentes de Transferencias Federales Etiquetadas aplicados en el periodo	0	0	0
I. Balance Presupuestario (I = A - B + C)	0	32,186,403	45,318,252
II. Balance Presupuestario sin Financiamiento Neto (II = I - A3)	0	32,186,403	45,318,252
III. Balance Presupuestario sin Financiamiento Neto y sin Remanentes del Ejercicio Anterior (III = II - C)	0	32,186,403	45,318,252
Concepto	Aprobado	Devengado	Pagado
E. Intereses, Comisiones y Gastos de la Deuda (E = E1+E2)	0	0	0
E1. Intereses, Comisiones y Gastos de la Deuda con Gasto No Etiquetado	0	0	0
E2. Intereses, Comisiones y Gastos de la Deuda con Gasto Etiquetado	0	0	0
IV. Balance Primario (IV = III + E)	0	32,186,403	45,318,252
Concepto	Estimado/ Aprobado	Devengado	Recaudado/ Pagado
F. Financiamiento (F = F1 + F2)	0	0	0
F1. Financiamiento con Fuente de Pago de Ingresos de Libre Disposición	0	0	0
F2. Financiamiento con Fuente de Pago de Transferencias Federales Etiquetadas	0	0	0
G. Amortización de la Deuda (G = G1 + G2)	0	0	0
G1. Amortización de la Deuda Pública con Gasto No Etiquetado	0	0	0
G2. Amortización de la Deuda Pública con Gasto Etiquetado	0	0	0
A3. Financiamiento Neto (A3 = F - G)	0	0	0
Concepto	Estimado/ Aprobado	Devengado	Recaudado/ Pagado
A1. Ingresos de Libre Disposición	507,096,864	155,406,672	155,406,672
A3.1 Financiamiento Neto con Fuente de Pago de Ingresos de Libre Disposición (A3.1 = F1 - G1)	0	0	0
F1. Financiamiento con Fuente de Pago de Ingresos de Libre Disposición	0	0	0
G1. Amortización de la Deuda Pública con Gasto No Etiquetado	0	0	0
B1. Gasto No Etiquetado (sin incluir Amortización de la Deuda Pública)	507,096,864	123,220,270	110,088,420
C1. Remanentes de Ingresos de Libre Disposición aplicados en el periodo	0	0	0
V. Balance Presupuestario de Recursos Disponibles (V = A1 + A3.1 - B1 + C1)	0	32,186,403	45,318,252
VI. Balance Presupuestario de Recursos Disponibles sin Financiamiento Neto (VI = V - A3.1)	0	32,186,403	45,318,252
Concepto	Estimado/ Aprobado	Devengado	Recaudado/ Pagado
A2. Transferencias Federales Etiquetadas	0	0	0
A3.2 Financiamiento Neto con Fuente de Pago de Transferencias Federales Etiquetadas (A3.2 = F2 - G2)	0	0	0
F2. Financiamiento con Fuente de Pago de Transferencias Federales Etiquetadas	0	0	0
G2. Amortización de la Deuda Pública con Gasto Etiquetado	0	0	0
B2. Gasto Etiquetado (sin incluir Amortización de la Deuda Pública)	0	0	0
C2. Remanentes de Transferencias Federales Etiquetadas aplicados en el periodo	0	0	0
VII. Balance Presupuestario de Recursos Etiquetados (VII = A2 + A3.2 - B2 + C2)	0	0	0
VIII. Balance Presupuestario de Recursos Etiquetados sin Financiamiento Neto (VIII = VII - A3.2)	0	0	0

Informe de Avance de Gestión Financiera Primer Trimestre 2022

COMISIÓN ESTATAL ELECTORAL Estado Analítico de Ingresos Detallado - LDF DEL 01 DE ENERO AL 31 DE MARZO 2022 (b) (PESOS)						
Concepto (c)	Ingreso					Diferencia (e)
	Estimado (d)	Ampliaciones/ (Reducciones)	Modificado	Devengado	Recaudado	
Ingresos de Libre Disposición						
A. Impuestos	0	0	0	0	0	0
B. Cuotas y Aportaciones de Seguridad Social	0	0	0	0	0	0
C. Contribuciones de Mejoras	0	0	0	0	0	0
D. Derechos	0	0	0	0	0	0
E. Productos	0	0	0	0	0	0
F. Aprovechamientos	0	0	0	0	0	0
G. Ingresos por Ventas de Bienes y Prestación de Servicios	0	703,926	703,926	703,926	703,926	703,926
H. Participaciones	0	154,702,746	154,702,746	154,702,746	154,702,746	154,702,746
(H=h1+h2+h3+h4+h5+h6+h7+h8+h9+h10+h11)						
h1) Fondo General de Participaciones	0	154,702,746	154,702,746	154,702,746	154,702,746	154,702,746
h2) Fondo de Fomento Municipal	0	0	0	0	0	0
h3) Fondo de Fiscalización y Recaudación	0	0	0	0	0	0
h4) Fondo de Compensación	0	0	0	0	0	0
h5) Fondo de Extracción de Hidrocarburos	0	0	0	0	0	0
h6) Impuesto Especial Sobre Producción y Servicios	0	0	0	0	0	0
h7) 0.136% de la Recaudación Federal Participable	0	0	0	0	0	0
h8) 3.17% Sobre Extracción de Petróleo	0	0	0	0	0	0
h9) Gasolinas y Diésel	0	0	0	0	0	0
h10) Fondo del Impuesto Sobre la Renta	0	0	0	0	0	0
h11) Fondo de Estabilización de los Ingresos de las Entidades Federativas	0	0	0	0	0	0
I. Incentivos Derivados de la Colaboración Fiscal (I=I1+I2+I3+I4+I5)	0	0	0	0	0	0
i1) Tenencia o Uso de Vehículos	0	0	0	0	0	0
i2) Fondo de Compensación ISAN	0	0	0	0	0	0
i3) Impuesto Sobre Automóviles Nuevos	0	0	0	0	0	0
i4) Fondo de Compensación de Repecos-Intermedios	0	0	0	0	0	0
i5) Otros Incentivos Económicos	0	0	0	0	0	0
J. Transferencias y Asignaciones	507,096,864	(154,702,746)	352,394,118	0	0	(507,096,864)
K. Convenios	0	0	0	0	0	0
k1) Otros Convenios y Subsidios	0	0	0	0	0	0
L. Otros Ingresos de Libre Disposición (L=I1+I2)	0	0	0	0	0	0
l1) Participaciones en Ingresos Locales	0	0	0	0	0	0
l2) Otros Ingresos de Libre Disposición	0	0	0	0	0	0
I. Total de Ingresos de Libre Disposición (I=A+B+C+D+E+F+G+H+I+J+K+L)	507,096,864	703,926	507,800,790	155,406,672	155,406,672	(351,690,192)
Ingresos Excedentes de Ingresos de Libre Disposición						
Transferencias Federales Etiquetadas						
A. Aportaciones (A=a1+a2+a3+a4+a5+a6+a7+a8)	0	0	0	0	0	0
a1) Fondo de Aportaciones para la Nómina Educativa y Gasto Operativo	0	0	0	0	0	0
a2) Fondo de Aportaciones para los Servicios de Salud	0	0	0	0	0	0
a3) Fondo de Aportaciones para la Infraestructura Social	0	0	0	0	0	0
a4) Fondo de Aportaciones para el Fortalecimiento de los Municipios y de las Demarcaciones	0	0	0	0	0	0
a5) Fondo de Aportaciones Múltiples	0	0	0	0	0	0
a6) Fondo de Aportaciones para la Educación Tecnológica y de Adultos	0	0	0	0	0	0
a7) Fondo de Aportaciones para la Seguridad Pública de los Estados y del Distrito Federal	0	0	0	0	0	0
a8) Fondo de Aportaciones para el Fortalecimiento de las Entidades Federativas	0	0	0	0	0	0
B. Convenios (B=b1+b2+b3+b4)	0	0	0	0	0	0
b1) Convenios de Protección Social en Salud	0	0	0	0	0	0
b2) Convenios de Descentralización	0	0	0	0	0	0
b3) Convenios de Reasignación	0	0	0	0	0	0
b4) Otros Convenios y Subsidios	0	0	0	0	0	0
C. Fondos Distintos de Aportaciones (C=c1+c2)	0	0	0	0	0	0
c1) Fondo para Entidades Federativas y Municipios Productores de Hidrocarburos	0	0	0	0	0	0
c2) Fondo Minero	0	0	0	0	0	0
D. Transferencias, Asignaciones, Subsidios y Subvenciones, y Pensiones y Jubilaciones	0	0	0	0	0	0
E. Otras Transferencias Federales Etiquetadas	0	0	0	0	0	0
II. Total de Transferencias Federales Etiquetadas (II = A + B + C + D + E)	0	0	0	0	0	0
III. Ingresos Derivados de Financiamientos (III = A)	0	0	0	0	0	0
A. Ingresos Derivados de Financiamientos	0	0	0	0	0	0
IV. Total de Ingresos (IV = I + II + III)	507,096,864	703,926	507,800,790	155,406,672	155,406,672	(351,690,192)
Datos Informativos						
1. Ingresos Derivados de Financiamientos con Fuente de Pago de Ingresos de Libre Disposición	0	0	0	0	0	0
2. Ingresos Derivados de Financiamientos con Fuente de Pago de Transferencias Federales Etiquetadas	0	0	0	0	0	0
3. Ingresos Derivados de Financiamientos (3 = 1 + 2)	0	0	0	0	0	0

Informe de Avance de Gestión Financiera Primer Trimestre 2022

COMISION ESTATAL ELECTORAL Estado Analítico del Ejercicio del Presupuesto de Egresos Detallado - LDF Clasificación por Objeto del Gasto (Capítulo y Concepto) DEL 01 DE ENERO AL 31 DE MARZO 2022 (b) (PESOS)						
Concepto (c)	Egresos					Subejercicio (e)
	Aprobado (d)	Ampliaciones/ (Reducciones)	Modificado	Devengado	Pagado	
I. Gasto No Etiquetado (I=A+B+C+D+E+F+G+H+I)	507,096,864	9,733,217	516,830,081	123,220,270	110,088,420	393,609,811
A. Servicios Personales (A=a1+a2+a3+a4+a5+a6+a7)	168,673,100	1,948,880	170,621,980	40,381,660	40,360,270	130,240,321
a1) Remuneraciones al Personal de Carácter Permanente	87,534,909	(120,624)	87,414,285	21,395,257	21,395,257	66,019,028
a2) Remuneraciones al Personal de Carácter Transitorio	20,806,152	483,610	21,289,762	3,461,379	3,461,379	17,828,384
a3) Remuneraciones Adicionales y Especiales	18,009,540	(16,386)	17,993,154	4,595,313	4,595,313	13,397,841
a4) Seguridad Social	25,968,099	381,338	26,349,437	6,018,360	6,018,360	20,331,076
a5) Otras Prestaciones Sociales y Económicas	16,354,400	1,220,942	17,575,343	4,911,351	4,889,961	12,663,992
a6) Previsiones	0	0	0	0	0	0
a7) Pago de Estímulos a Servidores Públicos	0	0	0	0	0	0
B. Materiales y Suministros (B=b1+b2+b3+b4+b5+b6+b7+b8+b9)	7,824,789	(68,858)	7,755,930	1,271,308	957,888	6,484,622
b1) Materiales de Administración, Emisión de Documentos y Artículos Oficiales	5,297,174	140,870	5,438,044	1,016,562	703,142	4,421,482
b2) Alimentos y Utensilios	185,458	(46,365)	139,094	0	0	139,094
b3) Materias Primas y Materiales de Producción y Comercialización	0	0	0	0	0	0
b4) Materiales y Artículos de Construcción y de Reparación	0	84,403	84,403	1,366	1,366	83,038
b5) Productos Químicos, Farmacéuticos y de Laboratorio	19,538	(4,486)	15,053	399	399	14,654
b6) Combustibles, Lubricantes y Aditivos	2,316,274	(277,955)	2,038,319	230,099	230,099	1,808,220
b7) Vestuario, Blancos, Prendas de Protección y Artículos Deportivos	6,344	10,463	16,807	10,463	10,463	6,344
b8) Materiales y Suministros Para Seguridad	0	0	0	0	0	0
b9) Herramientas, Refacciones y Accesorios Menores	0	24,210	24,210	12,419	12,419	11,791
C. Servicios Generales (C=c1+c2+c3+c4+c5+c6+c7+c8+c9)	78,959,054	3,778,027	82,737,081	18,600,229	16,073,330	64,136,853
c1) Servicios Básicos	16,129,614	(1,179,751)	14,949,863	5,702,888	5,534,096	9,246,975
c2) Servicios de Arrendamiento	3,319,851	(8,754)	3,311,097	831,263	369,842	2,479,833
c3) Servicios Profesionales, Científicos, Técnicos y Otros Servicios	19,184,828	1,192,468	20,377,296	3,510,095	2,460,926	16,867,201
c4) Servicios Financieros, Bancarios y Comerciales	852,453	76,123	928,576	844,738	844,738	83,837
c5) Servicios de Instalación, Reparación, Mantenimiento y Conservación	5,049,511	658,901	5,708,412	733,917	602,883	4,974,494
c6) Servicios de Comunicación Social y Publicidad	21,869,321	(1,961,407)	19,907,914	5,150,181	4,516,093	14,757,732
c7) Servicios de Traslado y Viáticos	3,158,273	(484,198)	2,674,075	70,445	25,837	2,603,631
c8) Servicios Oficiales	492,648	(62,659)	429,989	4,932	4,932	425,057
c9) Otros Servicios Generales	8,902,556	5,547,305	14,449,861	1,751,769	1,713,983	12,698,091
D. Transferencias, Asignaciones, Subsidios y Otras Ayudas (D=d1+d2+d3+d4+d5)	250,624,944	424,553	251,049,497	62,634,768	52,364,628	188,414,729
d1) Transferencias Internas y Asignaciones al Sector Público	0	0	0	0	0	0
d2) Transferencias al Resto del Sector Público	0	0	0	0	0	0
d3) Subsidios y Subvenciones	0	0	0	0	0	0
d4) Ayudas Sociales	250,624,944	424,553	251,049,497	62,634,768	52,364,628	188,414,729
d5) Pensiones y Jubilaciones	0	0	0	0	0	0
d6) Transferencias a Fideicomisos, Mandatos y Otros Análogos	0	0	0	0	0	0
d7) Transferencias a la Seguridad Social	0	0	0	0	0	0
d8) Donativos	0	0	0	0	0	0
d9) Transferencias al Exterior	0	0	0	0	0	0
E. Bienes Muebles, Inmuebles e Intangibles (E=e1+e2+e3+e4+e5+e6+e7+e8+e9)	1,014,977	3,650,615	4,665,592	332,305	332,305	4,333,287
e1) Mobiliario y Equipo de Administración	150,438	9,881	160,319	160,319	160,319	0
e2) Mobiliario y Equipo Educativo y Recreativo	103,750	(53,243)	50,507	39,007	39,007	11,500
e3) Equipo e Instrumental Médico y de Laboratorio	0	0	0	0	0	0
e4) Vehículos y Equipo de Transporte	0	2,434,535	2,434,535	0	0	2,434,535
e5) Equipo de Defensa y Seguridad	0	0	0	0	0	0
e6) Maquinaria, Otros Equipos y Herramientas	8,300	1,301,610	1,309,910	20,999	20,999	1,288,911
e7) Activos Biológicos	0	0	0	0	0	0
e8) Bienes Inmuebles	0	0	0	0	0	0
e9) Activos Intangibles	752,490	(42,168)	710,322	111,981	111,981	598,341
F. Inversión Pública (F=f1+f2+f3)	0	0	0	0	0	0
f1) Obra Pública en Bienes de Dominio Público	0	0	0	0	0	0
f2) Obra Pública en Bienes Propios	0	0	0	0	0	0
f3) Proyectos Productivos y Acciones de Fomento	0	0	0	0	0	0
G. Inversiones Financieras y Otras Provisiones (G=g1+g2+g3+g4+g5+g6+g7)	0	0	0	0	0	0
g1) Inversiones Para el Fomento de Actividades Productivas	0	0	0	0	0	0
g2) Acciones y Participaciones de Capital	0	0	0	0	0	0
g3) Compra de Títulos y Valores	0	0	0	0	0	0
g4) Concesión de Préstamos	0	0	0	0	0	0
g5) Inversiones en Fideicomisos, Mandatos y Otros Análogos	0	0	0	0	0	0
Fideicomiso de Desastres Naturales (Informativo)	0	0	0	0	0	0
g6) Otras Inversiones Financieras	0	0	0	0	0	0
g7) Provisiones para Contingencias y Otras Erogaciones Especiales	0	0	0	0	0	0
H. Participaciones y Aportaciones (H=h1+h2+h3)	0	0	0	0	0	0
h1) Participaciones	0	0	0	0	0	0
h2) Aportaciones	0	0	0	0	0	0
h3) Convenios	0	0	0	0	0	0
I. Deuda Pública (I=i1+i2+i3+i4+i5+i6+i7)	0	0	0	0	0	0
i1) Amortización de la Deuda Pública	0	0	0	0	0	0
i2) Intereses de la Deuda Pública	0	0	0	0	0	0
i3) Comisiones de la Deuda Pública	0	0	0	0	0	0
i4) Gastos de la Deuda Pública	0	0	0	0	0	0
i5) Costo por Coberturas	0	0	0	0	0	0
i6) Apoyos Financieros	0	0	0	0	0	0
i7) Adeudos de Ejercicios Fiscales Anteriores (ADEFAS)	0	0	0	0	0	0

Informe de Avance de Gestión Financiera Primer Trimestre 2022

COMISION ESTATAL ELECTORAL							
Estado Analítico del Ejercicio del Presupuesto de Egresos Detallado - LDF							
Clasificación por Objeto del Gasto (Capítulo y Concepto)							
DEL 01 DE ENERO AL 31 DE MARZO 2022 (b)							
(PESOS)							
Concepto (c)	Egresos						Subejercicio (e)
	Aprobado (d)	Ampliaciones/ (Reducciones)	Modificado	Devengado	Pagado	0	
II. Gasto Etiquetado (II=A+B+C+D+E+F+G+H+I)	0	0	0	0	0	0	0
A. Servicios Personales (A=a1+a2+a3+a4+a5+a6+a7)	0	0	0	0	0	0	0
a1) Remuneraciones al Personal de Carácter Permanente	0	0	0	0	0	0	0
a2) Remuneraciones al Personal de Carácter Transitorio	0	0	0	0	0	0	0
a3) Remuneraciones Adicionales y Especiales	0	0	0	0	0	0	0
a4) Seguridad Social	0	0	0	0	0	0	0
a5) Otras Prestaciones Sociales y Económicas	0	0	0	0	0	0	0
a6) Previsiones	0	0	0	0	0	0	0
a7) Pago de Estimulos a Servidores Públicos	0	0	0	0	0	0	0
B. Materiales y Suministros (B=b1+b2+b3+b4+b5+b6+b7+b8+b9)	0	0	0	0	0	0	0
b1) Materiales de Administración, Emisión de Documentos y Artículos Oficiales	0	0	0	0	0	0	0
b2) Alimentos y Utensilios	0	0	0	0	0	0	0
b3) Materias Primas y Materiales de Producción y Comercialización	0	0	0	0	0	0	0
b4) Materiales y Artículos de Construcción y de Reparación	0	0	0	0	0	0	0
b5) Productos Químicos, Farmacéuticos y de Laboratorio	0	0	0	0	0	0	0
b6) Combustibles, Lubricantes y Aditivos	0	0	0	0	0	0	0
b7) Vestuario, Blancos, Prendas de Protección y Artículos Deportivos	0	0	0	0	0	0	0
b8) Materiales y Suministros Para Seguridad	0	0	0	0	0	0	0
b9) Herramientas, Refacciones y Accesorios Menores	0	0	0	0	0	0	0
C. Servicios Generales (C=c1+c2+c3+c4+c5+c6+c7+c8+c9)	0	0	0	0	0	0	0
c1) Servicios Básicos	0	0	0	0	0	0	0
c2) Servicios de Arrendamiento	0	0	0	0	0	0	0
c3) Servicios Profesionales, Científicos, Técnicos y Otros Servicios	0	0	0	0	0	0	0
c4) Servicios Financieros, Bancarios y Comerciales	0	0	0	0	0	0	0
c5) Servicios de Instalación, Reparación, Mantenimiento y Conservación	0	0	0	0	0	0	0
c6) Servicios de Comunicación Social y Publicidad	0	0	0	0	0	0	0
c7) Servicios de Traslado y Viáticos	0	0	0	0	0	0	0
c8) Servicios Oficiales	0	0	0	0	0	0	0
c9) Otros Servicios Generales	0	0	0	0	0	0	0
D. Transferencias, Asignaciones, Subsidios y Otras Ayudas (D=d1+d2+d3+d4+d5)	0	0	0	0	0	0	0
d1) Transferencias Internas y Asignaciones al Sector Público	0	0	0	0	0	0	0
d2) Transferencias al Resto del Sector Público	0	0	0	0	0	0	0
d3) Subsidios y Subvenciones	0	0	0	0	0	0	0
d4) Ayudas Sociales	0	0	0	0	0	0	0
d5) Pensiones y Jubilaciones	0	0	0	0	0	0	0
d6) Transferencias a Fideicomisos, Mandatos y Otros Análogos	0	0	0	0	0	0	0
d7) Transferencias a la Seguridad Social	0	0	0	0	0	0	0
d8) Donativos	0	0	0	0	0	0	0
d9) Transferencias al Exterior	0	0	0	0	0	0	0
E. Bienes Muebles, Inmuebles e Intangibles (E=e1+e2+e3+e4+e5+e6+e7+e8+e9)	0	0	0	0	0	0	0
e1) Mobiliario y Equipo de Administración	0	0	0	0	0	0	0
e2) Mobiliario y Equipo Educativo y Recreativo	0	0	0	0	0	0	0
e3) Equipo e Instrumental Médico y de Laboratorio	0	0	0	0	0	0	0
e4) Vehículos y Equipo de Transporte	0	0	0	0	0	0	0
e5) Equipo de Defensa y Seguridad	0	0	0	0	0	0	0
e6) Maquinaria, Otros Equipos y Herramientas	0	0	0	0	0	0	0
e7) Activos Biológicos	0	0	0	0	0	0	0
e8) Bienes Inmuebles	0	0	0	0	0	0	0
e9) Activos Intangibles	0	0	0	0	0	0	0
F. Inversión Pública (F=f1+f2+f3)	0	0	0	0	0	0	0
f1) Obra Pública en Bienes de Dominio Público	0	0	0	0	0	0	0
f2) Obra Pública en Bienes Propios	0	0	0	0	0	0	0
f3) Proyectos Productivos y Acciones de Fomento	0	0	0	0	0	0	0
G. Inversiones Financieras y Otras Provisiones (G=g1+g2+g3+g4+g5+g6+g7)	0	0	0	0	0	0	0
g1) Inversiones Para el Fomento de Actividades Productivas	0	0	0	0	0	0	0
g2) Acciones y Participaciones de Capital	0	0	0	0	0	0	0
g3) Compra de Títulos y Valores	0	0	0	0	0	0	0
g4) Concesión de Préstamos	0	0	0	0	0	0	0
g5) Inversiones en Fideicomisos, Mandatos y Otros Análogos	0	0	0	0	0	0	0
Fideicomiso de Desastres Naturales (Informativo)	0	0	0	0	0	0	0
g6) Otras Inversiones Financieras	0	0	0	0	0	0	0
g7) Provisiones para Contingencias y Otras Erogaciones Especiales	0	0	0	0	0	0	0
H. Participaciones y Aportaciones (H=h1+h2+h3)	0	0	0	0	0	0	0
h1) Participaciones	0	0	0	0	0	0	0
h2) Aportaciones	0	0	0	0	0	0	0
h3) Convenios	0	0	0	0	0	0	0
I. Deuda Pública (I=i1+i2+i3+i4+i5+i6+i7)	0	0	0	0	0	0	0
i1) Amortización de la Deuda Pública	0	0	0	0	0	0	0
i2) Intereses de la Deuda Pública	0	0	0	0	0	0	0
i3) Comisiones de la Deuda Pública	0	0	0	0	0	0	0
i4) Gastos de la Deuda Pública	0	0	0	0	0	0	0
i5) Costo por Coberturas	0	0	0	0	0	0	0
i6) Apoyos Financieros	0	0	0	0	0	0	0
i7) Adeudos de Ejercicios Fiscales Anteriores (ADEFAS)	0	0	0	0	0	0	0
III. Total de Egresos (III = I + II)	507,096,864	9,733,217	516,830,081	123,220,270	110,088,420	393,609,811	0

Informe de Avance de Gestión Financiera Primer Trimestre 2022



COMISION ESTATAL ELECTORAL						
Estado Analítico del Ejercicio del Presupuesto de Egresos Detallado - LDF						
Clasificación Administrativa						
DEL 01 DE ENERO AL 31 DE MARZO 2022 (b)						
(PESOS)						
Concepto (c)	Egresos					Subejercicio (e)
	Aprobado (d)	Ampliaciones/ (Reducciones)	Modificado	Devengado	Pagado	
I. Gasto No Etiquetado (I=A+B+C+D+E+F+G+H)						
A. COMISION ESTATAL ELECTORAL	507,096,864	9,733,217	516,830,081	123,220,270	110,088,420	393,609,811
II. Gasto Etiquetado (II=A+B+C+D+E+F+G+H)						
A. COMISION ESTATAL ELECTORAL	0	0	0	0	0	0
III. Total de Egresos (III = I + II)	507,096,864	9,733,217	516,830,081	123,220,270	110,088,420	393,609,811

Informe de Avance de Gestión Financiera Primer Trimestre 2022

COMISION ESTATAL ELECTORAL						
Estado Analítico del Ejercicio del Presupuesto de Egresos Detallado - LDF						
Clasificación Funcional (Finalidad y Función)						
DEL 01 DE ENERO AL 31 DE MARZO 2022 (b)						
(PESOS)						
Concepto (c)	Egresos					Subejercicio (e)
	Aprobado (d)	Ampliaciones/ (Reducciones)	Modificado	Devengado	Pagado	
I. Gasto No Etiquetado (I=A+B+C+D)	507,096,864	9,733,217	516,830,081	123,220,270	110,088,420	393,609,811
A. Gobierno (A=a1+a2+a3+a4+a5+a6+a7+a8)	507,096,864	9,733,217	516,830,081	123,220,270	110,088,420	393,609,811
a1) Legislación	0	0	0	0	0	0
a2) Justicia	0	0	0	0	0	0
a3) Coordinación de la Política de Gobierno	507,096,864	9,733,217	516,830,081	123,220,270	110,088,420	393,609,811
a4) Relaciones Exteriores	0	0	0	0	0	0
a5) Asuntos Financieros y Hacendarios	0	0	0	0	0	0
a6) Seguridad Nacional	0	0	0	0	0	0
a7) Asuntos de Orden Público y de Seguridad Interior	0	0	0	0	0	0
a8) Otros Servicios Generales	0	0	0	0	0	0
B. Desarrollo Social (B=b1+b2+b3+b4+b5+b6+b7)	0	0	0	0	0	0
b1) Protección Ambiental	0	0	0	0	0	0
b2) Vivienda y Servicios a la Comunidad	0	0	0	0	0	0
b3) Salud	0	0	0	0	0	0
b4) Recreación, Cultura y Otras Manifestaciones Sociales	0	0	0	0	0	0
b5) Educación	0	0	0	0	0	0
b6) Protección Social	0	0	0	0	0	0
b7) Otros Asuntos Sociales	0	0	0	0	0	0
C. Desarrollo Económico (C=c1+c2+c3+c4+c5+c6+c7+c8+c9)	0	0	0	0	0	0
c1) Asuntos Económicos, Comerciales y Laborales en General	0	0	0	0	0	0
c2) Agropecuaria, Silvicultura, Pesca y Caza	0	0	0	0	0	0
c3) Combustibles y Energía	0	0	0	0	0	0
c4) Minería, Manufacturas y Construcción	0	0	0	0	0	0
c5) Transporte	0	0	0	0	0	0
c6) Comunicaciones	0	0	0	0	0	0
c7) Turismo	0	0	0	0	0	0
c8) Ciencia, Tecnología e Innovación	0	0	0	0	0	0
c9) Otras Industrias y Otros Asuntos Económicos	0	0	0	0	0	0
D. Otras No Clasificadas en Funciones Anteriores (D=d1+d2+d3+d4)	0	0	0	0	0	0
d1) Transacciones de la Deuda Pública / Costo Financiero de la Deuda	0	0	0	0	0	0
d2) Transferencias, Participaciones y Aportaciones Entre Diferentes Niveles y Ordenes de Gobierno	0	0	0	0	0	0
d3) Saneamiento del Sistema Financiero	0	0	0	0	0	0
d4) Adeudos de Ejercicios Fiscales Anteriores	0	0	0	0	0	0
II. Gasto Etiquetado (II=A+B+C+D)	0	0	0	0	0	0
A. Gobierno (A=a1+a2+a3+a4+a5+a6+a7+a8)	0	0	0	0	0	0
a1) Legislación	0	0	0	0	0	0
a2) Justicia	0	0	0	0	0	0
a3) Coordinación de la Política de Gobierno	0	0	0	0	0	0
a4) Relaciones Exteriores	0	0	0	0	0	0
a5) Asuntos Financieros y Hacendarios	0	0	0	0	0	0
a6) Seguridad Nacional	0	0	0	0	0	0
a7) Asuntos de Orden Público y de Seguridad Interior	0	0	0	0	0	0
a8) Otros Servicios Generales	0	0	0	0	0	0
B. Desarrollo Social (B=b1+b2+b3+b4+b5+b6+b7)	0	0	0	0	0	0
b1) Protección Ambiental	0	0	0	0	0	0
b2) Vivienda y Servicios a la Comunidad	0	0	0	0	0	0
b3) Salud	0	0	0	0	0	0
b4) Recreación, Cultura y Otras Manifestaciones Sociales	0	0	0	0	0	0
b5) Educación	0	0	0	0	0	0
b6) Protección Social	0	0	0	0	0	0
b7) Otros Asuntos Sociales	0	0	0	0	0	0
C. Desarrollo Económico (C=c1+c2+c3+c4+c5+c6+c7+c8+c9)	0	0	0	0	0	0
c1) Asuntos Económicos, Comerciales y Laborales en General	0	0	0	0	0	0
c2) Agropecuaria, Silvicultura, Pesca y Caza	0	0	0	0	0	0
c3) Combustibles y Energía	0	0	0	0	0	0
c4) Minería, Manufacturas y Construcción	0	0	0	0	0	0
c5) Transporte	0	0	0	0	0	0
c6) Comunicaciones	0	0	0	0	0	0
c7) Turismo	0	0	0	0	0	0
c8) Ciencia, Tecnología e Innovación	0	0	0	0	0	0
c9) Otras Industrias y Otros Asuntos Económicos	0	0	0	0	0	0
D. Otras No Clasificadas en Funciones Anteriores (D=d1+d2+d3+d4)	0	0	0	0	0	0
d1) Transacciones de la Deuda Pública / Costo Financiero de la Deuda	0	0	0	0	0	0
d2) Transferencias, Participaciones y Aportaciones Entre Diferentes Niveles y Ordenes de Gobierno	0	0	0	0	0	0
d3) Saneamiento del Sistema Financiero	0	0	0	0	0	0
d4) Adeudos de Ejercicios Fiscales Anteriores	0	0	0	0	0	0
III. Total de Egresos (III = I + II)	507,096,864	9,733,217	516,830,081	123,220,270	110,088,420	393,609,811

Informe de Avance de Gestión Financiera Primer Trimestre 2022

COMISION ESTATAL ELECTORAL						
Estado Analítico del Ejercicio del Presupuesto de Egresos Detallado - LDF						
Clasificación de Servicios Personales por Categoría						
DEL 01 DE ENERO AL 31 DE MARZO 2022 (b)						
(PESOS)						
Concepto (c)	Egresos					Subejercicio (e)
	Aprobado (d)	Ampliaciones/ (Reducciones)	Modificado	Devengado	Pagado	
I. Gasto No Etiquetado (I=A+B+C+D+E+F)	168,673,100	1,948,880	170,621,980	40,381,660	40,360,270	130,240,321
A. Personal Administrativo y de Servicio Público	168,673,100	1,948,880	170,621,980	40,381,660	40,360,270	130,240,321
B. Magisterio	0	0	0	0	0	0
C. Servicios de Salud (C=c1+c2)	0	0	0	0	0	0
c1) Personal Administrativo	0	0	0	0	0	0
c2) Personal Médico, Paramédico y afín	0	0	0	0	0	0
D. Seguridad Pública	0	0	0	0	0	0
E. Gastos asociados a la implementación de nuevas leyes federales o reformas a las mismas (E = e1 + e2)	0	0	0	0	0	0
e1) Nombre del Programa o Ley 1	0	0	0	0	0	0
e2) Nombre del Programa o Ley 2	0	0	0	0	0	0
F. Sentencias laborales definitivas	0	0	0	0	0	0
II. Gasto Etiquetado (II=A+B+C+D+E+F)	0	0	0	0	0	0
A. Personal Administrativo y de Servicio Público	0	0	0	0	0	0
B. Magisterio	0	0	0	0	0	0
C. Servicios de Salud (C=c1+c2)	0	0	0	0	0	0
c1) Personal Administrativo	0	0	0	0	0	0
c2) Personal Médico, Paramédico y afín	0	0	0	0	0	0
D. Seguridad Pública	0	0	0	0	0	0
E. Gastos asociados a la implementación de nuevas leyes federales o reformas a las mismas (E = e1 + e2)	0	0	0	0	0	0
e1) Nombre del Programa o Ley 1	0	0	0	0	0	0
e2) Nombre del Programa o Ley 2	0	0	0	0	0	0
F. Sentencias laborales definitivas	0	0	0	0	0	0
III. Total del Gasto en Servicios Personales (III = I + II)	168,673,100	1,948,880	170,621,980	40,381,660	40,360,270	130,240,321

Informe de Avance de Gestión Financiera Primer Trimestre 2022

COMISION ESTATAL ELECTORAL						
Proyecciones de Ingresos						
(PESOS)						
(CIFRAS NOMINALES)						
Concepto (b)	2022	2023	2024	2025	2026	2027
1. Ingresos de Libre Disposición (1=A+B+C+D+E+F+G+H+I+J+K+L)	507,096,864	762,328,881	1,371,597,421	622,356,972	833,017,351	1,498,781,535
A. Impuestos	0	0	0	0	0	0
B. Cuotas y Aportaciones de Seguridad Social	0	0	0	0	0	0
C. Contribuciones de Mejoras	0	0	0	0	0	0
D. Derechos	0	0	0	0	0	0
E. Productos	0	0	0	0	0	0
F. Aprovechamientos	0	0	0	0	0	0
G. Ingresos por Ventas de Bienes y Servicios	0	0	0	0	0	0
H. Participaciones	0	0	0	0	0	0
I. Incentivos Derivados de la Colaboración Fiscal	0	0	0	0	0	0
J. Transferencias	507,096,864	762,328,881	1,371,597,421	622,356,972	833,017,351	1,498,781,535
K. Convenios	0	0	0	0	0	0
L. Otros Ingresos de Libre Disposición	0	0	0	0	0	0
2. Transferencias Federales Etiquetadas (2=A+B+C+D+E)	0	0	0	0	0	0
A. Aportaciones	0	0	0	0	0	0
B. Convenios	0	0	0	0	0	0
C. Fondos Distintos de Aportaciones	0	0	0	0	0	0
D. Transferencias, Subsidios, Sувenciones, Pensiones y Jubilaciones.	0	0	0	0	0	0
E. Otras Transferencias Federales Etiquetadas	0	0	0	0	0	0
3. Ingresos Derivados de Financiamientos (3=A)	0	0	0	0	0	0
A. Ingresos Derivados de Financiamiento	0	0	0	0	0	0
4. Total de Ingresos Proyectados (4=1+2+3)	507,096,864	762,328,881	1,371,597,421	622,356,972	833,017,351	1,498,781,535
Datos Informativos						
1. Ingresos Derivados de Financiamientos con Fuente de Ingresos de Recursos de Libre Expropiación	0	0	0	0	0	0
2. Ingresos Derivados de Financiamientos con Fuente de Pago de Transferencias Federales Etiquetadas	0	0	0	0	0	0
3. Ingresos Derivados de Financiamientos (3=1+2)	507,096,864	762,328,881	1,371,597,421	622,356,972	833,017,351	1,498,781,535

Informe de Avance de Gestión Financiera Primer Trimestre 2022

COMISION ESTATAL ELECTORAL						
Proyecciones de Egresos						
(PESOS)						
(CIFRAS NOMINALES)						
Concepto (b)	2022	2023	2024	2025	2026	2027
1. Gasto No Etiquetado (1=A+B+C+D+E+F+G+H+I+J+K+L)	507,096,864	762,328,881	1,371,597,421	622,356,972	833,017,351	1,498,781,535
A. Servicios Personales	168,673,100	228,089,265	391,881,456	207,709,648	249,239,298	428,219,448
B. Materiales y Suministros	7,824,789	14,084,965	212,868,168	12,894,797	15,391,021	232,606,794
C. Servicios Generales	78,959,054	171,515,214	355,088,907	121,272,068	187,419,306	388,015,236
D. Transferencia, Asignaciones, Subsidios y Otras Ayudas	250,624,944	266,426,071	411,758,891	280,480,458	291,130,962	449,940,058
E. Bienes muebles, Inmuebles e Intangibles	1,014,977	82,213,365			89,836,764	
F. Inversión Pública	0	0	0	0	0	0
G. Inversiones Financieras y otras provsines	0	0	0	0	0	0
H. Participaciones y Aportaciones	0	0	0	0	0	0
I. Deuda Publica	0	0	0	0	0	0
1. Gasto Etiquetado (1=A+B+C+D+E+F+G+H+I+J+K+L)	0	0	0	0	0	0
A. Servicios Personales	0	0	0	0	0	0
B. Materiales y Suministros	0	0	0	0	0	0
C. Servicios Generales	0	0	0	0	0	0
D. Transferencia, Asignaciones, Subsidios y Otras Ayudas	0	0	0	0	0	0
E. Bienes muebles, Inmuebles e Intangibles	0	0	0	0	0	0
F. Inversión Pública	0	0	0	0	0	0
G. Inversiones Financieras y otras provsines	0	0	0	0	0	0
H. Participaciones y Aportaciones	0	0	0	0	0	0
I. Deuda Publica	0	0	0	0	0	0
3. Total de Egresos Projectados (3=1+2)	507,096,864	762,328,881	1,371,597,421	622,356,972	833,017,351	1,498,781,535

Informe de Avance de Gestión Financiera Primer Trimestre 2022

COMISION ESTATAL ELECTORAL						
Resultados de Ingresos-LDF						
(PESOS)						
Concepto (b)	2016	2017	2018	2019	2020	2021
1. Ingresos de Libre Disposición (1=A+B+C+D+E+F+G+H+I+J+K+L)	347,000,000	407,000,000	914,441,557	463,741,300	477,987,431	1,109,862,025
A. Impuestos	0	0	0	0	0	0
B. Cuotas y Aportaciones de Seguridad Social	0	0	0	0	0	0
C. Contribuciones de Mejoras	0	0	0	0	0	0
D. Derechos	0	0	0	0	0	0
E. Productos	0	0	0	0	0	0
F. Aprovechamientos	0	0	0	0	0	0
G. Ingresos por Ventas de Bienes y Servicios	0	0	0	0	0	0
H. Participaciones	0	0	0	0	0	0
I. Incentivos Derivados de la Colaboración Fiscal	0	0	0	0	0	0
J. Transferencias	347,000,000	407,000,000	914,441,557	463,741,300	477,987,431	1,109,862,025
K. Convenios	0	0	0	0	0	0
L. Otros Ingresos de Libre Disposición	0	0	0	0	0	0
2. Transferencias Federales Etiquetadas (2=A+B+C+D+E)	0	0	0	0	0	0
A. Aportaciones	0	0	0	0	0	0
B. Convenios	0	0	0	0	0	0
C. Fondos Distintos de Aportaciones	0	0	0	0	0	0
D. Transferencias, Subsidios, Suveniones, Pensiones y Juvuilaciones.	0	0	0	0	0	0
E. Otras Transferencias Federales Etiquetadas	0	0	0	0	0	0
3. Ingresos Derivados de Financiamientos (3=A)	0	0	0	0	0	0
A. Ingresos Derivados de Financiamiento	0	0	0	0	0	0
4. Total de Ingresos Proyectados (4=1+2+3)	347,000,000	407,000,000	914,441,557	463,741,300	477,987,431	1,109,862,025
Datos Informativos						
1. Ingresos Derivados de Financiamientos con Fuente de Ingresos de Recursos	0	0	0	0	0	0
2. Ingresos Derivados de Financiamientos con Fuente de Pago de Transferencias	0	0	0	0	0	0
3. Ingresos Derivados de Financiamientos (3=1+2)	347,000,000	407,000,000	914,441,557	463,741,300	477,987,431	1,109,862,025

Informe de Avance de Gestión Financiera Primer Trimestre 2022

COMISION ESTATAL ELECTORAL						
Resultados de Egresos						
(PESOS)						
Concepto (b)	2016	2017	2018	2019	2020	2021
1. Gasto No Etiquetado (1=A+B+C+D+E+F+G+H+I+J+K+L)	369,406,496	386,857,537	929,172,385	623,665,373	464,764,293	1,133,796,617
A. Servicios Personales	115,417,490	133,072,469	253,323,234	143,649,659	154,829,752	299,885,906
B. Materiales y Suministros	4,406,238	3,282,911	197,443,688	3,482,378	4,473,193	237,797,218
C. Servicios Generales	56,221,955	67,505,437	184,059,884	89,226,892	71,284,291	192,712,672
D. Transferencia, Asignaciones, Subsidios y Otras Ayudas	171,161,340	179,394,280	268,982,166	218,335,349	229,712,194	379,601,696
E. Bienes muebles, Inmuebles e Intangibles	22,199,473	3,602,440	25,363,413	168,971,095	4,464,863	23,799,126
F. Inversión Pública	0	0	0	0	0	0
G. Inversiones Financieras y otras provisiones	0	0	0	0	0	0
H. Participaciones y Aportaciones	0	0	0	0	0	0
I. Deuda Publica	0	0	0	0	0	0
2. Gasto Etiquetado (1=A+B+C+D+E+F+G+H+I+J+K+L)	0	0	0	0	0	0
A. Servicios Personales	0	0	0	0	0	0
B. Materiales y Suministros	0	0	0	0	0	0
C. Servicios Generales	0	0	0	0	0	0
D. Transferencia, Asignaciones, Subsidios y Otras Ayudas	0	0	0	0	0	0
E. Bienes muebles, Inmuebles e Intangibles	0	0	0	0	0	0
F. Inversión Pública	0	0	0	0	0	0
G. Inversiones Financieras y otras provisiones	0	0	0	0	0	0
H. Participaciones y Aportaciones	0	0	0	0	0	0
I. Deuda Publica	0	0	0	0	0	0
3. Total de Egresos Proyectados (3=1+2)	369,406,496	386,857,537	929,172,385	623,665,373	464,764,293	1,133,796,617

1. Los importes corresponden a los egresos totales devengados.

2. Los importes corresponden a los egresos devengados al cierre del trimestre más reciente disponible y estimados para el resto del ejercicio.

Informe de Avance de Gestión Financiera Primer Trimestre 2022

Comisión Estatal Electoral
NIF D-3_Dic21

Anexo F: Ley de Disciplina Financiera


Comisión Estatal Electoral					
Informe sobre Estudios Actuariales CEE					
	Pensiones y jubilaciones	Salud	Riesgos de trabajo	Invalidez y vida	Otras prestaciones sociales
Tipo de Sistema					
Prestación laboral o Fondo general para trabajadores del estado o municipio	N/A	N/A	N/A	N/A	Prima de antigüedad e Indemnización legal
Beneficio definido, Contribución definida o Mixto	N/A	N/A	N/A	N/A	Beneficio definido
Población afiliada					
Activos					339
Edad máxima					71.98
Edad mínima					20.45
Edad promedio					40.41
Pensionados y jubilados					-
Edad máxima					-
Edad mínima					-
Edad promedio					-
Beneficiarios					-
Promedio de años de servicio (trabajadores activos)					6.26
Aportación individual al plan de pensión como % del salario					-
Aportación del ente público al plan de pensión como % del salario					-
Crecimiento esperado de los pensionados y jubilados (como %)					-
Crecimiento esperado de los activos (como %)					-
Edad de jubilación o Pensión					65 años
Esperanza de vida					-
Ingresos del Fondo					
Ingresos Anuales al Fondo de Pensiones					-
Nómina anual					
Activos					114,837,445
Pensionados y jubilados					-
Beneficiarios de Pensionados y jubilados					-
Monto mensual por pensión					
Máximo					-
Mínimo					-
Promedio					-
Monto de la reserva					
Valor presente de las obligaciones					
Pagos esperados por Prima de Antigüedad e Indemnización Legal					3,599,360
Obligación pasada por Prima de Antigüedad e Indemnización Legal					19,957,132
Generaciones futuras					-
Valor presente de las contribuciones asociadas a los sueldos futuros de cotización X%					
Generación actual					-
Generaciones futuras					-
Valor presente de aportaciones futuras					
Generación actual					-
Generaciones futuras					-
Otros ingresos					-
Déficit/superávit actuarial					
Generación actual					-
Generaciones futuras					-
Periodo de suficiencia					
Año de descapitalización					-
Tasa de rendimiento					-
Estudio actuarial					
Año de elaboración del estudio actuarial					2021
Empresa que elaboro el estudio actuarial					Bimexico Consultoria Actuarial, S.C.

Informe de Avance de Gestión Financiera Primer Trimestre 2022

COMISION ESTATAL ELECTORAL						
Estado de Flujos de Efectivo de Ingresos						
DEL 01 DE ENERO AL 31 DE MARZO 2022						
Concepto	Estimado	Ampliaciones /(Reducciones)	Modificado	Devengado	Recaudado	Diferencia
Ingresos de Libre Disposición						
A Impuestos	0	0	0	0	0	0
B Cuotas y Aportaciones de Seguridad Social	0	0	0	0	0	0
C Contribuciones	0	0	0	0	0	0
D Derechos	0	0	0	0	0	0
E Productos	0	0	0	0	0	0
F Aprovechamientos	0	0	0	0	0	0
G Ingresos por Ventas de Bienes y Servicios	0	703,926	703,926	703,926	703,926	703,926
H Participaciones y Aportaciones	0	154,702,746	154,702,746	154,702,746	154,702,746	154,702,746
I Incentivos derivados de la Colaboración Fiscal	0	0	0	0	0	0
J Transferencias	507,096,864	(154,702,746)	352,394,118	0	0	(507,096,864)
I) Total de Ingresos de Libre Disposición	507,096,864	703,926	507,800,790	155,406,672	155,406,672	(351,690,192)
Ingresos Excedentes de Ingresos de Libre Disposición						
Transferencias Federales Etiquetadas						
A Aportaciones	0	0	0	0	0	0
Fondos de Aportaciones	0	0	0	0	0	0
Fondos de Aportaciones	0	0	0	0	0	0
B Convenios	0	0	0	0	0	0
C Fondos Distintos de Aportaciones	0	0	0	0	0	0
D Transferencias, Subsidios y Subvenciones, Pensiones y Jubilaciones	0	0	0	0	0	0
E Otras Transferencias Federales Etiquetadas	0	0	0	0	0	0
II) Total de Transferencias Federales Etiquetadas	0	0	0	0	0	0
Ingresos Derivados de Financiamiento						
A Ingresos Derivados de Financiamiento	0	0	0	0	0	0
III) Total de Ingresos Derivados de Financiamiento	0	0	0	0	0	0
IV) Total de Ingresos (I+II+III)	507,096,864	703,926	507,800,790	155,406,672	155,406,672	(351,690,192)

Bajo protesta de decir verdad declaramos que los Estados Financieros y sus Notas son razonablemente correctos y responsabilidad del emisor.


 Mtro. Luigui Villegas Alarcón
 Consejero Presidente Provisional


 Dr. Manuel Rubén Domínguez Mena
 Director de Administración

Informe de Avance de Gestión Financiera Primer Trimestre 2022

COMISION ESTATAL ELECTORAL Estado de Flujos de Efectivo de Egresos DEL 01 DE ENERO AL 31 DE MARZO 2022						
Concepto	Aprobado	Ampliaciones (Reducciones)	Modificado	Devengado	Pagado	Subejercicio
I Gasto No Etiquetado	507,096,864	9,733,217	516,830,081	129,220,270	110,088,420	393,609,811
A SERVICIOS PERSONALES	166,673,100	1,948,680	170,621,780	40,381,660	40,380,270	130,240,321
Remuneraciones al personal de carácter permanente	87,534,909	(120,624)	87,414,285	21,395,257	21,395,257	66,019,028
Remuneraciones al personal de carácter transitorio	20,806,152	489,610	21,295,762	3,464,379	3,464,379	17,828,388
Remuneraciones adicionales y especiales	18,008,940	(13,386)	17,995,554	4,295,313	4,295,313	13,707,041
Seguridad social	25,968,090	381,338	26,349,427	6,018,360	6,018,360	20,331,076
Otras prestaciones sociales y económicas	16,355,409	1,220,642	17,576,051	5,213,351	4,889,961	12,683,952
B MATERIALES	7,824,789	(68,849)	7,755,939	1,271,308	957,888	6,484,622
Materiales de administración, emisión de documentos y artículos oficiales	5,297,174	140,870	5,438,044	1,018,562	793,142	4,221,482
Alimentos de utensilios	185,458	(46,365)	139,093	0	0	139,093
Materias primas y materiales de producción y comercialización	0	0	0	0	0	0
Materiales y artículos de construcción y de reparación	0	84,408	84,408	3,366	3,366	83,028
Productos químicos, farmacéuticos y de laboratorio	19,338	(4,486)	14,852	899	899	14,054
Combustibles, lubricantes y aditivos	2,316,274	(27,859)	2,288,415	230,099	230,099	1,608,220
Vestuario, blancos, prendas de protección y artículos deportivos	6,484	10,463	16,947	10,463	10,463	6,484
Herramientas, refacciones y accesorios menores	0	24,210	24,210	13,419	13,419	11,791
C SERVICIOS GENERALES	78,955,053	1,778,027	80,733,081	18,609,224	16,073,330	63,135,853
Servicios básicos	16,329,614	(1,170,211)	15,159,403	5,792,888	5,284,068	9,246,975
Servicios de arrendamientos	9,319,851	(8,750)	9,311,101	814,263	869,842	2,479,833
Servicios profesionales, científicos, técnicos y otros servicios	19,184,828	1,192,458	20,377,286	3,510,092	2,460,926	16,907,201
Servicios de instalación, reparación, mantenimiento y conservación	852,453	76,121	928,574	844,738	844,738	83,817
Servicios de comunicación social y publicidad	5,049,511	688,901	5,738,412	723,917	602,834	4,974,484
Servicios de traslado y viáticos	21,869,321	(1,981,407)	19,887,914	5,150,181	4,236,093	14,757,232
Servicios oficiales	3,188,274	(183,138)	2,974,976	70,435	25,817	2,600,631
Otros servicios generales	492,648	(62,859)	429,789	4,632	4,932	4,25,017
D TRANSFERENCIAS ASIGNACIONES, SUBSIDIOS Y OTRAS AYUDAS	250,624,944	424,553	251,049,497	62,634,768	52,364,628	188,414,720
Transferencias Internas y Asignaciones al sector público	0	0	0	0	0	0
Transferencias al exterior	0	0	0	0	0	0
Ayudas Sociales	250,624,944	424,553	251,049,497	62,634,768	52,364,628	188,414,720
E BIENES MUEBLES, INMUEBLES E INTANGIBLES	1,034,977	3,620,615	4,655,592	332,305	332,305	4,333,287
Mobiliario y equipo de administración	150,488	6,881	157,369	360,318	360,318	150,488
Mobiliario y equipo Educativo y Recreativo	109,750	(83,243)	26,507	39,007	39,007	11,500
Equipos e instrumental médico y de laboratorio	0	0	0	0	0	0
Vehículos y equipo de transporte	0	2,434,535	2,434,535	0	0	2,434,535
Maquinaria, otros equipos y herramientas	6,300	1,305,610	1,309,910	20,990	20,990	1,288,921
Bienes inmuebles	0	0	0	0	0	0
Activos intangibles	752,490	(42,168)	710,322	111,991	111,991	508,341
F INVERSIÓN PÚBLICA	0	0	0	0	0	0
Obra Pública en bienes de dominio público	0	0	0	0	0	0
Obra Pública en bienes propios	0	0	0	0	0	0
Proyectos productivos y acciones de fomento	0	0	0	0	0	0
G INVERSIONES FINANCIERAS Y OTRAS PROVISIONES	0	0	0	0	0	0
Inversiones para el fomento de actividades productivas	0	0	0	0	0	0
Provisiones para contingencias y otras erogaciones especiales	0	0	0	0	0	0
H PARTICIPACIONES Y APORTACIONES	0	0	0	0	0	0
Participaciones	0	0	0	0	0	0
Aportaciones	0	0	0	0	0	0
Convenios	0	0	0	0	0	0
I DEUDA PÚBLICA	0	0	0	0	0	0
Amortizaciones de la deuda pública	0	0	0	0	0	0
Intereses de la deuda pública	0	0	0	0	0	0
Comisiones de la deuda pública	0	0	0	0	0	0
Gastos de deuda pública	0	0	0	0	0	0
Costos de coberturas	0	0	0	0	0	0
Adeudos de ejercicios fiscales anteriores (ADEFAS)	0	0	0	0	0	0
Total I Gasto No Etiquetado	507,096,864	9,733,217	516,830,081	129,220,270	110,088,420	393,609,811
II Gasto Etiquetado	0	0	0	0	0	0
A SERVICIOS PERSONALES	0	0	0	0	0	0
Remuneraciones al personal de carácter permanente	0	0	0	0	0	0
Otras prestaciones sociales y económicas	0	0	0	0	0	0
B MATERIALES	0	0	0	0	0	0
Productos químicos, farmacéuticos y de laboratorio	0	0	0	0	0	0
Herramientas, refacciones y accesorios menores	0	0	0	0	0	0
C SERVICIOS GENERALES	0	0	0	0	0	0
Servicios básicos	0	0	0	0	0	0
Servicios profesionales, científicos, técnicos y otros servicios	0	0	0	0	0	0
Servicios de instalación, reparación, mantenimiento y conservación	0	0	0	0	0	0
Servicios de traslado y viáticos	0	0	0	0	0	0
D TRANSFERENCIAS ASIGNACIONES, SUBSIDIOS Y OTRAS AYUDAS	0	0	0	0	0	0
Transferencias Internas y Asignaciones al sector público	0	0	0	0	0	0
Transferencias al exterior	0	0	0	0	0	0
E BIENES MUEBLES, INMUEBLES E INTANGIBLES	0	0	0	0	0	0
Mobiliario y equipo de administración	0	0	0	0	0	0
Maquinaria, otros equipos y herramientas	0	0	0	0	0	0
Activos intangibles	0	0	0	0	0	0
F INVERSIÓN PÚBLICA	0	0	0	0	0	0
Obra Pública en bienes propios	0	0	0	0	0	0
Proyectos productivos y acciones de fomento	0	0	0	0	0	0
G INVERSIONES FINANCIERAS Y OTRAS PROVISIONES	0	0	0	0	0	0
Inversiones para el fomento de actividades productivas	0	0	0	0	0	0
Provisiones para contingencias y otras erogaciones especiales	0	0	0	0	0	0
H PARTICIPACIONES Y APORTACIONES	0	0	0	0	0	0
Participaciones	0	0	0	0	0	0
Convenios	0	0	0	0	0	0
I DEUDA PÚBLICA	0	0	0	0	0	0
Amortizaciones de la deuda pública	0	0	0	0	0	0
Adeudos de ejercicios fiscales anteriores (ADEFAS)	0	0	0	0	0	0
Total II Gasto Etiquetado	0	0	0	0	0	0

Bajo protesta de decir verdad declaramos que los Estados Financieros y sus Notas son razonablemente correctos y responsabilidad del emisor.

Mtro. Luigui Villegas Alarcón
Consejero Presidente Provisional

Dr. Manuel Rubén Domínguez Mena
Director de Administración

NOTAS A LOS ESTADOS FINANCIEROS

**COMISIÓN ESTATAL ELECTORAL
NOTAS RELEVANTES A LOS ESTADOS FINANCIEROS
AL 31 DE MARZO 2022**

(Pesos)

En cumplimiento a lo dispuesto en los artículos 47 y 49 de la Ley General de Contabilidad Gubernamental, la Comisión Estatal Electoral de Nuevo León presenta las notas a los estados financieros cuyos rubros así lo requieren, atendiendo en todo momento a los postulados de revelación suficiente e importancia relativa, a fin de que la información sea de mayor utilidad para los usuarios.

A continuación se presentan los tres tipos de notas que acompañan a los estados financieros:

- a) Notas de desglose;
- b) Notas de memoria (cuentas de orden), y
- c) Notas de gestión administrativa.

a) NOTAS DE DESGLOSE

I) NOTAS AL ESTADO DE SITUACIÓN FINANCIERA

Activo

1. Efectivo y Equivalentes

El saldo de \$ 67,701,540 que se presenta al 31 de marzo de 2022, se integra de la siguiente manera: cuentas bancarias de Grupo Financiero Banorte por la cantidad de \$ 246,587 y BBVA Bancomer, S.A. por \$ 200,003; así como el fondo fijo en caja por la cantidad de \$ 137,292.

Además, se tienen 2 cuentas de inversiones temporales, la primera en Grupo Financiero Banorte MDD por la cantidad de \$ 5,045,113 y la segunda en BANCOMER MDD por la cantidad de \$ 55,653,814.

Dichos recursos se encuentran disponibles para cubrir los compromisos y la operación del organismo; el saldo de inversiones es disponibilidad inmediata.

Así mismo, se registró en Depósitos de Fondos de Terceros en garantía un importe de \$ 6,418,732 por concepto de Fondo de Ahorro para el Retiro.

Informe de Avance de Gestión Financiera Primer Trimestre 2022

2. Derechos a recibir Efectivo y Equivalentes

El monto de \$ 4,782,230 que se encuentra pendiente de cobro y/o recuperar al 31 de marzo de 2022, se desglosa de la siguiente manera:

Viáticos	\$ 13,979
Otros Deudores	62,956
	<hr/>
	\$ 76,935
	<hr/> <hr/>

Se incluye el importe de \$ 17,659 de 2 candidatos independientes pendientes de comprobar por concepto de apoyo para alimentación de representantes de candidatos independientes ante casilla de la elección ordinaria en el año 2018.

Por el Mejor Distrito A.C. (Martha Magdalena Montes Salazar)	\$ 7,189
Pedir de Mujer a Mujer, A.C. (Blanca Elia Alvarez Alvarez)	10,470
	<hr/>
	\$ 17,659
	<hr/> <hr/>

Además, se consideran \$ 417,417, los cuales corresponden a la prestación del seguro de autos, el cual se va recuperando vía nómina cada quincena.

Adicionalmente, se consideran \$ 737,694, los cuales corresponden a diversas cuentas cuyo origen es del proceso de nóminas del ejercicio 2018 y dicho importe se encuentra en análisis por parte del Órgano Interno de Control.

En esta cuenta se incluyen \$ 3,532,525 que corresponden al fondo de ahorro de los empleados; dicho importe forma parte de la prestación otorgada al personal de planta.

3. Derechos a recibir Bienes o Servicios

El importe de \$ 1,835,876 corresponde a diversos anticipos realizados a proveedores por la contratación de servicios, los cuales se cancelan al entregar los productos.

Informe de Avance de Gestión Financiera Primer Trimestre 2022

	2022	2021
Anticipo a proveedores (o contratistas)	\$ 1,835,876	\$ 128,746,888
	\$ 1,835,876	\$ 128,746,888

4. Otros activos circulantes

El importe de \$ 571,504 se integra principalmente de los depósitos en garantía por el arrendamiento de 6 bodegas cuyo uso es para el resguardo de mobiliario y equipo de oficina de este organismo, de 1 estacionamiento para vehículos oficiales del organismo y de un depósito por el servicio de energía eléctrica de la Comisión Federal de Electricidad (CEE).

	2022	2021
Depósitos en garantía	\$ 571,504	\$ 1,238,572
	\$ 571,504	\$ 1,238,572

5. Bienes Muebles, Inmuebles e Intangibles

	<u>2022</u>	<u>2021</u>
Mobiliario y equipo de administración	\$ 58,819,546	\$ 56,697,985
Mobiliario y equipo educacional	12,846,581	12,310,462
Equipo de transporte	13,529,174	13,632,519
Maquinaria, otros equipos y herramientas	<u>34,758,725</u>	<u>22,321,749</u>
	119,954,026	104,962,715
Depreciación acumulada	<u>(94,122,046)</u>	<u>(101,495,748)</u>
	<u>\$ 25,831,980</u>	<u>\$ 3,466,967</u>
Bienes Inmuebles	\$ 174,128,713	\$ 169,821,091
Depreciación Acumulada	<u>(10,541,414)</u>	<u>(7,022,499)</u>
	<u>\$ 163,587,299</u>	<u>\$ 162,798,592</u>
Licencias de software	\$ 11,128,471	\$ 11,016,490
Amortización acumulada	<u>(11,021,899)</u>	<u>11,064,099</u>
	<u>\$ 106,572</u>	<u>\$ (47,609)</u>
	<u>\$ 189,525,851</u>	<u>\$ 166,217,950</u>

Pasivo

6. Cuentas por Pagar a Corto Plazo

El saldo de Cuentas a Pagar a Corto Plazo por \$ 28,789,409 se integra en la cuenta de Otras provisiones por los siguientes importes que corresponde al Fondo de Ahorro de empleados \$ 3,474,250 y Fondo de Ahorro para el Retiro \$ 6,480,443 de acuerdo a las prestaciones autorizadas, además diversas nóminas pendientes de indicar lo procedente por \$ 35,982, cuyo importe corresponde al ejercicio 2018, actualmente se encuentra en análisis por parte del Órgano Interno de Control.

En el apartado de Proveedores se incluye 14,103,599, el cual corresponde a las operaciones que están en el momento contable del ejercido y cuyo registro es en la cuenta de proveedores y pasivo por documentar.

Informe de Avance de Gestión Financiera Primer Trimestre 2022

Respecto a las Retenciones y Contribuciones por Pagar por \$ 4,506,370 corresponden a las contribuciones por pagar del mes de marzo de 2022 por concepto del ISPT, retenciones de honorarios y arrendamientos, y aportaciones de seguridad social, dicho importe se paga en el mes de abril del presente.

La cuenta de Otras Cuentas por Pagar cuyo saldo es de \$ 188,765 corresponde mayormente a los acreedores del 2018 que actualmente se encuentra en análisis por parte del Órgano Interno de Control.

	<u>2022</u>	<u>2021</u>
Servicios personales por pagar	\$ 9,990,675	\$ 9,429,797
Proveedores	14,103,599	8,838,001
Retenciones y contribuciones por pagar	4,506,370	7,355,374
Otras cuentas por pagar	<u>188,765</u>	<u>226,051</u>
	<u>\$ 28,789,409</u>	<u>\$ 25,849,222</u>

7. Cuentas por Pagar a Largo Plazo

El saldo de las Cuentas por Pagar a Largo Plazo por la cantidad de \$ 20,966,416 está integrado por proveedores con un importe de \$ 102,584 derivado de las operaciones del organismo; además, a la valuación actuarial del pasivo generado por los beneficios al retiro y por terminación al 31 de diciembre de 2021 de acuerdo con los lineamientos establecidos en la NIFD-3, el importe se compone de la provisión de indemnización por \$ 14,093,016, de la provisión para la prima de antigüedad por \$ 5,864,116 y de finiquitos pendientes de pagar por \$ 906,700.

II) NOTAS AL ESTADO DE ACTIVIDADES

Ingresos de Gestión

8. Aportaciones Recursos Estatales

	2022	2021
Transferencias de la Tesorería del Estado	\$ 154,702,746	\$ 566,666,285
	<u>\$ 154,702,746</u>	<u>\$ 566,666,285</u>

Presupuesto anual aprobado por el H. Congreso del Estado para el Ejercicio Fiscal 2022, fue de \$ 507,096,864 (Quinientos siete millones noventa y seis mil ochocientos sesenta y cuatro pesos 00/100 M.N.) publicado en el Periódico Oficial del Estado N°163-II de fecha jueves 23 de diciembre de 2021, Ley de Egresos del Estado de Nuevo León 2022.

Informe de Avance de Gestión Financiera Primer Trimestre 2022

9. Resultados

Se recibieron en el primer trimestre 2022, Aportaciones Estatales por \$ 154,702,746.

CONCEPTO	ACUMULADO AL 31-MAR-22	MOVIMIENTOS DEL 01-ENE-22 AL 31-MAR-22	ACUMULADO AL 31-MAR-22
1. Aportaciones Estatales			
a) Para gasto corriente	\$ 154,702,746	\$ 154,702,746	\$ 154,702,746
b) Para inversión	0	0	0
Total	\$ 154,702,746	\$ 154,702,746	\$ 154,702,746
2. Aportaciones Federales			
c) Recibidas directamente	0	0	0
d) Recibidas a través de la Tesorería del Estado	0	0	0
Total	0	0	0
3. Transferencias Recibidas de otras Entidades	0	0	0
4. Aportaciones municipales	0	0	0
5. Otras aportaciones (incluye apoyos y donativos)	0	0	0
TOTAL	\$ 154,702,746	\$ 154,702,746	\$ 154,702,746

10. Otros Ingresos

El importe por \$ 703,695 corresponde a ingresos acumulados al 31 de marzo de 2022 por los siguientes conceptos:

Los intereses corresponden a la inversión diaria que realiza el organismo una vez que se cubre su operación diaria.

Otros Ingresos corresponde a la devolución de compensación y prima no devengada, además de gastos médicos.

	2022	2021
	<u> </u>	<u> </u>
Intereses sobre inversión a corto plazo	\$ 498,108	\$ 1,083,113
Otros ingresos	205,587	214,140
	<u> </u>	<u> </u>
	<u>\$ 703,695</u>	<u>\$ 1,297,253</u>

Informe de Avance de Gestión Financiera Primer Trimestre 2022



Gastos y Otras Pérdidas:

Gastos de Funcionamiento	<u>2022</u>	<u>2021</u>
Servicios personales:		
Sueldo base a personal permanente	\$ 21,395,257	21,312,461
Sueldo base a personal eventual	3,461,379	18,501,934
Remuneraciones adicionales y especiales	4,595,313	4,906,625
Seguridad social	6,018,360	7,978,776
Otras prestaciones sociales y económicas	4,911,351	7,031,224
	<u>\$ 40,381,660</u>	<u>\$ 59,731,019</u>
Materiales y suministros:		
Materiales de administración	\$ 1,016,562	\$ 2,536,292
Materiales y artículos de construcción y reparación	1,366	28,711
Productos químicos farmacéuticos	399	0
Combustibles, lubricantes y aditivos	230,099	502,616
Vestuario y blancos	10,463	3,831,538
Herramientas y accesorios	12,419	357,071
	<u>\$ 1,271,308</u>	<u>\$ 7,256,228</u>
Servicios generales:		
Servicios básicos	\$ 5,702,888	5,584,511
Servicios de arrendamiento	831,263	3,409,321
Servicios profesionales	3,510,095	4,411,018
Servicios financieros, bancarios y comerciales	844,738	846,329
Servicios de instalación, reparación y mantenimiento	733,917	3,311,183
Servicios de comunicación social y publicaciones	5,150,181	10,644,857
Servicios de traslado y viáticos	70,445	105,699
Servicios oficiales	4,932	30,000
Otros servicios generales	1,751,769	5,014,290
	<u>\$ 18,600,229</u>	<u>\$ 33,357,208</u>
	<u>\$ 60,253,197</u>	<u>\$ 100,344,455</u>

	2022	2021
Transferencias, asignaciones, subsidio y otras ayudas:		
Prerrogativas a partidos políticos	\$ <u>62,634,768</u>	\$ <u>189,122,876</u>
Total	\$ <u><u>62,634,768</u></u>	\$ <u><u>189,122,876</u></u>

Los conceptos de gasto reconocidos por la Comisión Estatal Electoral, se apegan en todo momento al Clasificador por Tipo de Gasto y al Clasificador por Objeto de Gasto, así como a sus descripciones generales. Estos clasificadores son resultados de los Acuerdos emitidos por el Consejo Nacional de Armonización Contable (CONAC) y publicados en su Sitio Web Oficial.

III) NOTAS AL ESTADO DE VARIACIÓN EN LA HACIENDA PÚBLICA

11. Modificaciones al Patrimonio Generado

El patrimonio de la Comisión Estatal Electoral está constituido por todos los bienes, recursos, derechos y obligaciones, los recursos provienen del Gobierno del Estado de acuerdo con el ejercicio presupuestal correspondiente al año 2022 y publicado en el periódico oficial del Estado.

También se incluyen en este apartado los recursos provenientes de resultados de ejercicios anteriores y el resultado de lo operado al 31 de marzo de 2022.

IV) NOTAS AL ESTADO DE FLUJOS DE EFECTIVO

Efectivo y equivalentes

12. Análisis de los saldos inicial y final

	2022	
	<u>Saldo Inicial</u>	<u>Saldo Final</u>
Efectivo en caja, bancos e inversiones	\$ 25,759,955	\$ 67,701,540
	<u>\$ 25,759,955</u>	<u>\$ 67,701,540</u>

13. Detalle de actividades de inversión

	<u>2022</u>	<u>Estatales</u>	<u>%</u>
Bienes inmuebles y muebles	\$ 332,305	\$ 332,305	100%
	<u>\$ 332,305</u>	<u>\$ 332,305</u>	<u>100%</u>

V) CONCILIACIÓN ENTRE LOS INGRESOS PRESUPUESTARIOS Y CONTABLES, ASÍ COMO ENTRE LOS EGRESOS PRESUPUESTARIOS Y LOS GASTOS CONTABLES

14. Conciliación entre los Egresos Presupuestarios y los Gastos Contables

La conciliación se presenta atendiendo a lo dispuesto por el Acuerdo por el que se emite el formato de conciliación entre los ingresos presupuestarios y contables, así como entre los egresos presupuestarios y los gastos contables.

Informe de Avance de Gestión Financiera Primer Trimestre 2022

COMISION ESTATAL ELECTORAL Conciliación entre los Ingresos Presupuestarios y Contables Correspondiente del 01 de Enero al 31 de Marzo de 2022 (Cifras en pesos)		
1. Ingresos Presupuestarios		155,406,672
2. Más ingresos contables no presupuestarios		0
Incremento por variación de inventarios	0	
Disminución del exceso de estimaciones por pérdida o deterioro u obsolescencia	0	
Disminución del exceso de provisiones	0	
Otros ingresos y beneficios varios	0	
Otros ingresos contables no presupuestarios	0	
3. Menos ingresos presupuestarios no contables		0
Productos de capital	0	
Aprovechamientos capital	0	
Ingresos derivados de financiamientos	0	
Otros Ingresos presupuestarios no contables	0	
4. Ingresos Contables (4 = 1 + 2 - 3)		155,406,672

COMISION ESTATAL ELECTORAL Conciliación entre los Egresos Presupuestarios y los Gastos Contables Correspondiente del 01 de Enero al 31 de Marzo de 2022 (Cifras en pesos)		
1. Total de egresos (presupuestarios)		123,220,270
2. Menos egresos presupuestarios no contables		332,305
Mobiliario y equipo de administración	160,319	
Mobiliario y equipo educacional y recreativo	39,007	
Equipo e instrumental médico y de laboratorio	0	
Vehículos y equipo de transporte	0	
Equipo de defensa y seguridad	0	
Maquinaria, otros equipos y herramientas	20,999	
Activos biológicos	0	
Bienes inmuebles	0	
Activos intangibles	111,981	
Obra pública en bienes propios	0	
Acciones y participaciones de capital	0	
Compra de títulos y valores	0	
Inversiones en fideicomisos, mandatos y otros análogos	0	
Provisiones para contingencias y otras erogaciones especiales	0	
Amortización de la deuda pública	0	
Adeudos de ejercicios fiscales anteriores (ADEFAS)	0	
Otros Egresos Presupuestales No Contables	0	
3. Más gastos contables no presupuestales		3,391,888
Estimaciones, depreciaciones, deterioros, obsolescencia y amortizaciones	2,267,029	
Provisiones	1,124,858	
Disminución de inventarios	0	
Aumento por insuficiencia de estimaciones por pérdida o deterioro u obsolescencia	0	
Aumento por insuficiencia de provisiones	0	
Otros Gastos	0	
Otros Gastos Contables No Presupuestales	0	
4. Total de Gasto Contable (4 = 1 - 2 + 3)		126,279,852

b) NOTAS DE MEMORIA (CUENTAS DE ORDEN)

Las cuentas de orden se utilizan para registrar movimientos de valores que no afecten o modifiquen el balance del ente contable, sin embargo, su incorporación en libros es necesaria con fines de recordatorio contable, de control y en general sobre los aspectos administrativos, o bien, para consignar sus derechos o responsabilidades contingentes que puedan, o no, presentarse en el futuro.

Las cuentas que se manejan para efectos de estas Notas son las siguientes:

15. Cuentas de Orden Contables y Presupuestarias:

CUENTAS DE ORDEN PRESUPUESTARIAS
Ley de Ingresos
Ley de Ingresos Estimada
Ley de Ingresos por Ejecutar
Modificaciones a la Ley de Ingresos Estimada
Ley de Ingresos Devengada
Ley de Ingresos Recaudada
Presupuesto de Egresos
Presupuesto de Egresos Aprobado
Presupuesto de Egresos por Ejercer
Modificaciones al Ppto. de Egresos Aprobado
Presupuesto de Egresos Comprometido
Presupuesto de Egresos Devengado
Presupuesto de Egresos Ejercido
Presupuesto de Egresos Pagado

Por la naturaleza del Ente, a la fecha no ha sido necesaria la creación de cuentas de Orden Contables.

La operación y resultados de las Cuentas de Orden Presupuestales, se presenta a detalle en la elaboración de los Estados Financieros Presupuestales, por lo que en esta nota solo se incluyen los Nombres y Clasificaciones de las Cuentas creadas.

c) NOTAS DE GESTIÓN ADMINISTRATIVA

16. Introducción

Los Estados Financieros de la Comisión Estatal Electoral (CEE), proveen de información financiera a los principales usuarios de la misma, al Gobierno del Estado, al Congreso y a los ciudadanos.

El objetivo del presente documento es la revelación del contexto y de los aspectos económicos-financieros más relevantes que influyeron en las decisiones del período, y que son considerados en la elaboración de los estados financieros para la mayor comprensión de los mismos y sus particularidades.

De esta manera, se informa y explica la respuesta de la CEE a las condiciones relacionadas con la información financiera de cada período de gestión; además, de exponer aquellas políticas que podrían afectar la toma de decisiones en períodos posteriores.

17. Panorama Económico y Financiero

La Comisión Estatal Electoral, opera con recursos provenientes del Gobierno Estatal, por lo que sus ingresos dependen de la autorización de entes externos, es decir, la Comisión Estatal Electoral, no genera ingresos propios para sufragar sus programas de trabajo, por lo que está condicionada en su totalidad a las condiciones económicas y financieras que impongan o afecten al Presupuesto de Egresos Estatal, aprobado por el H. Congreso del estado de Nuevo León.

18. Autorización e Historia

La Comisión Estatal Electoral se constituyó el 13 de diciembre de 1996, publicado en el periódico Oficial del Estado, como un organismo autónomo, independiente y ciudadano del Gobierno del Estado de Nuevo León.

19. Organización y Objeto Social

El objeto principal es la preparación, organización, dirección y vigilancia de los procesos electorales en el estado de Nuevo León.

Informe de Avance de Gestión Financiera Primer Trimestre 2022

20. Bases de Preparación de los Estados Financieros

El 31 de diciembre de 2008 fue publicada en el Diario Oficial de la Federación la Ley General de Contabilidad Gubernamental (Ley de Contabilidad), que tiene como objeto establecer los criterios generales que regirán la Contabilidad Gubernamental y la emisión de información financiera de los entes públicos, con el fin de lograr su adecuada armonización, para facilitar a los entes públicos el registro y la fiscalización de los activos, pasivos, ingresos y gastos y, en general, contribuir a medir la eficacia, economía y eficiencia del gasto e ingreso públicos.

La Ley de Contabilidad es de observancia obligatoria para los poderes Ejecutivo, Legislativo y Judicial de la Federación, entidades federativas; los ayuntamientos de los municipios; los órganos político administrativos de las demarcaciones territoriales del Distrito Federal; las entidades de la administración pública paraestatal, ya sean federales, estatales o municipales y los órganos autónomos federales y estatales.

Los entes públicos deberán generar y presentar periódicamente, conforme con lo establecido en la Ley General de Contabilidad Gubernamental y las resoluciones del CONAC, los siguientes estados e información contable:

ANEXOS:

- Estado de Situación Financiera.
- Estado de Actividades.
- Estado de Variaciones en la Hacienda Pública/Patrimonio.
- Estado de Flujos de Efectivo.
- Estado de Cambios en la Situación Financiera.
- Estado Analítico de Activo.
- Estado Analítico de la Deuda y Otros Pasivos.
- Informe sobre Pasivos Contingentes.
- Endeudamiento Neto.
- Indicadores de Postura Fiscal.
- Intereses de la Deuda.
- Estado Analítico de Ingresos.
- Estado Analítico del Ejercicio del Presupuesto de Egresos/Clasificación Económica.
- Gasto por Categoría Programática.
- Estado Analítico del Ejercicio del Presupuesto de Egresos/Clasificación Administrativa.
- Estado Analítico del Ejercicio del Presupuesto de Egresos/Clasificación Funcional.
- Estado Analítico del Ejercicio del Presupuesto de Egresos/Clasificación por Objeto del Gasto.
- Relación de Cuentas Bancarias Productivas Específicas.
- Relación de Bienes Muebles que componen al Patrimonio.
- Relación de Bienes Inmuebles que componen al Patrimonio.
- Notas a los Estados Financieros y Presupuestales.

Informe de Avance de Gestión Financiera Primer Trimestre 2022

Para dar cumplimiento a las disposiciones previstas en la LDF, se adjuntan los formatos que identifican el gasto realizado con recursos provenientes de ingresos de libre disposición, transferencias federales etiquetadas (No aplica para la CEE) y deuda pública (No aplica para la CEE), como sigue:

- Estado de Situación Financiera Detallado-LDF.
- Informe Analítico de Deuda Pública y Otros Pasivos-LDF.
- Informe Analítico de Obligaciones Diferentes de Financiamiento-LDF.
- Balance Presupuestario-LDF.
- Estado Analítico de Ingresos Detallado-LDF.
- Estado Analítico del Ejercicio del Presupuesto de Egresos Detallado-LDF. Clasificación por Objeto del Gasto (Capítulo y Concepto).
- Estado Analítico del Ejercicio del Presupuesto de Egresos Detallado-LDF. Clasificación Administrativa.
- Estado Analítico del Ejercicio del Presupuesto de Egresos Detallado-LDF. Clasificación Funcional (Finalidad y Función).
- Estado Analítico del Ejercicio del Presupuesto de Egresos Detallado-LDF. Clasificación de Servicios Personales por Categoría.
- Proyecciones de Ingresos.
- Proyecciones de Egresos.
- Resultado de Ingresos-LDF.
- Resultado de Egresos.
- Informe Sobre Estudios Actuariales.
- Estado de Flujos de Efectivo de Ingresos.
- Estado de Flujos de Efectivo de Egresos.

Informe de Avance de Gestión Financiera Primer Trimestre 2022

21. Ampliación Presupuestal cuyo origen proviene de los recursos comprometidos del ejercicio 2021 y de los recursos al 31 de marzo de 2022. El importe total es de \$ 9,733,217.

En los estados presupuestarios de egresos se muestra una ampliación total presupuestal por \$ 9,733,217 (Nueve millones setecientos treinta y tres mil doscientos diecisiete pesos 00/100 M.N.), la cual se integra de la siguiente manera:

➤ Del ejercicio 2022 \$ 703,926

De acuerdo con lo dispuesto en el artículo 4, fracción XIV de la Ley General de Contabilidad Gubernamental se entiende por gasto comprometido “el momento contable del gasto que refleja la aprobación por autoridad competente de un acto administrativo, u otro instrumento jurídico que formaliza una relación jurídica con terceros para la adquisición de bienes y servicios o ejecución de obras. En el caso de las obras a ejecutarse o bienes y servicios a recibirse durante varios ejercicios, el compromiso será registrado por la parte que se ejecutará o recibirá durante cada ejercicio”.

A continuación, se detallan los puntos que se integraron al presupuesto aprobado para el ejercicio 2022:

- Corresponde a recursos registrados durante el primer trimestre del presente ejercicio los cuales se integran al presupuesto, los principales conceptos fueron por intereses bancarios ganados y ganancia cambiaria.

El punto anterior fue aprobado por el Secretario Ejecutivo y el Director de Administración con la finalidad de integrar el recurso señalado al ejercicio presupuestario 2022.

➤ Del ejercicio 2021 \$ 9,029,291

En los estados presupuestarios se muestra una ampliación presupuestal de \$ 9,029,291 (Nueve millones veintinueve mil doscientos noventa y un pesos 00/100 M.N.), el cual al cierre del ejercicio 2021 está comprometido para ejercerse en el ejercicio 2022.

De acuerdo con lo dispuesto en el artículo 4, fracción XIV de la Ley General de Contabilidad Gubernamental se entiende por gasto comprometido “el momento contable del gasto que refleja la aprobación por autoridad competente de un acto administrativo, u otro instrumento jurídico que formaliza una relación jurídica con terceros para la adquisición de bienes y servicios o ejecución de obras. En el caso de las obras a ejecutarse o bienes y servicios a recibirse durante varios ejercicios, el compromiso será registrado por la parte que se ejecutará o recibirá durante cada ejercicio”.

A continuación, se detallan los puntos que se integraron al presupuesto aprobado para el ejercicio 2022:

Informe de Avance de Gestión Financiera Primer Trimestre 2022

- Reporte de requerimientos que fueron presentados por las Direcciones y Unidades de la Comisión Estatal Electoral, que no fueron adjudicados y/o concluidos (Requisiciones de Compras y Ordenes de Pago) al cierre del ejercicio 2021.
- Relación de oficios presentados por las Direcciones y Unidades de la Comisión Estatal Electoral, solicitando traslado del presupuesto 2021 al ejercicio presupuestario 2022, de acuerdo con las necesidades expresadas en cada oficio en particular.

Por lo tanto, derivado del cierre anual 2021 para los efectos de Contabilidad Gubernamental y a efectos de dar cumplimiento al acuerdo por el que se emiten las normas y metodología para la determinación de los momentos contables de los egresos, se determinó trasladar los compromisos para el siguiente ejercicio 2022 con el objetivo de que en dicho ejercicio se cumpla con los momentos contables del Comprometido y Devengado en base a como se estipula en el numeral VIII.1.3. Cierre de Cuentas Presupuestarias del Capítulo VI Guías Contabilizadoras.

Los puntos anteriormente señalados fueron aprobados en sesión del Comité de Adquisiciones, Arrendamientos y Contratación de Servicios de la Comisión Estatal Electoral con la finalidad de integrar el recurso presupuestal 2021 al ejercicio presupuestario 2022.

En conclusión; lo plasmado anteriormente en los 2 apartados, se informa que dichos recursos fueron integrados al flujo presupuestal aprobado del presupuesto de egresos mediante ampliación presupuestal, aplicable al ejercicio 2022, tal y como se podrá visualizar en los reportes presupuestales de egresos en el apartado que se incluyen en este Informe de Avance de Gestión Financiera del Primer Trimestre 2022.

22. Políticas de Contabilidad Significativas

A partir del 2014, la Comisión Estatal Electoral de Nuevo León prepara sus estados financieros conforme con la Ley General de Contabilidad Gubernamental y la normatividad emitida por el Consejo Nacional de Armonización Contable "CONAC".

De conformidad con los artículos 47 y 49 de la Ley General de Contabilidad Gubernamental se acompañan las notas a los estados contables teniendo presente los Postulados de Revelación Suficiente e Importancia Relativa, con la finalidad que la información sea de mayor utilidad para los usuarios.

Las principales políticas contables seguidas por la Comisión Estatal Electoral de Nuevo León son las siguientes:

Informe de Avance de Gestión Financiera Primer Trimestre 2022

- a) **Efectivo y equivalentes de efectivo.** Consisten principalmente en depósitos bancarios en cuentas de cheques e inversiones en valores a corto plazo, de gran liquidez, fácilmente convertibles en efectivo y sujetos a riesgos poco significativos de cambios en valor. El efectivo se presenta a valor nominal.
- b) **Mobiliario y equipo.** Se registran al costo de adquisición y la depreciación se calculará considerando el costo de adquisición del activo depreciable o amortizable, menos su valor de desecho, entre los años correspondientes a su vida útil o su vida económica, registrándose en los gastos del período, con el objetivo de conocer el gasto patrimonial por el servicio que está dando el activo, lo cual redundará en una estimación adecuada de la utilidad en un ente público lucrativo o del costo de operación en un ente público con fines exclusivamente gubernamentales o sin fines de lucro, y en una cuenta complementaria de activo como depreciación o amortización acumulada, a efecto de poder determinar el valor neto o el monto por depreciar o amortizar restante.

Cálculo de la depreciación o amortización:

Costo de adquisición del activo depreciable o amortizable (Menos) Valor de deshecho
Vida Útil

- 1) Costo de adquisición: Es el monto pagado de efectivo o equivalentes por un activo o servicio al momento de su adquisición.
 - 2) Valor de desecho: Es la mejor estimación del valor que tendrá el activo en la fecha en la que dejará de ser útil para el ente público. Esta fecha es la del fin de su vida útil, o la del fin de su vida económica y si no se puede determinar es igual a cero.
 - 3) Vida útil de un activo: Es el período durante el que se espera utilizar el activo por parte del ente público.
- c) **Impuestos a la utilidad.** Como se menciona en la Nota 23, la Comisión Estatal Electoral de Nuevo León no es sujeto al pago del Impuesto Sobre la Renta (ISR), por lo tanto no se determina impuesto causado y/o diferido por ISR, como es requerido por la NIF D-4 "Impuestos a utilidad".
- d) **Obligaciones laborales al retiro.** Las primas de antigüedad que cubren al personal se determinan con base en lo establecido en la Ley Federal del Trabajo (LFT). Así mismo, la LFT establece la obligación de ciertos pagos al personal que deje de prestar sus servicios en ciertas circunstancias. Los cálculos se realizaron al cierre del 31 de diciembre de 2021.

Los costos de pensiones, primas de antigüedad y beneficios por terminación se reconocen de manera mensual con base en cálculos efectuados por actuarios independientes, mediante el método de crédito unitario proyectado, utilizando hipótesis financieras netas de inflación.

Informe de Avance de Gestión Financiera Primer Trimestre 2022

- e) **Reconocimiento de ingresos.** Los ingresos por aportaciones estatales se reconocen cuando se devengan.
- f) **Reconocimiento de gastos.** Los gastos se reconocen cuando se devengan.
- g) **Patrimonio.** Las aportaciones recibidas en el período por parte del Gobierno del Estado de Nuevo León se presentan clasificadas en el patrimonio no restringido.
- h) **Reconocimiento de los efectos de la inflación en la información financiera.** Conforme al boletín B-10 de la Consejo Mexicano para la Investigación y Desarrollo de Normas de Información Financiera, A.C. (CINIF), la Comisión Estatal Electoral de Nuevo León actualizará sus estados financieros en términos de poder adquisitivo de la moneda del último ejercicio, utilizando el Índice Nacional de Precios al Consumidor (INPC).

Durante el ejercicio del 2021, 2020 y 2019 se operó con un entorno económico no inflacionario, por lo tanto, no se actualizaron los estados financieros al 31 de marzo de 2022.

23. Impuesto sobre la Renta

La Comisión Estatal Electoral de Nuevo León no es sujeta del Impuesto Sobre la Renta (ISR), por ser organismo público y autónomo del Gobierno del Estado de Nuevo León. La Ley del Impuesto Sobre la Renta establece que estos organismos sólo tendrán la obligación de retener y enterar el impuesto cuando hagan pagos a terceros, así como de exigir documentación que reúna requisitos fiscales, en los términos de esa Ley.

24. Reporte Analítico del Activo

	Existencia Física	Cantidad	%	Importe	%
1241101	Muebles de oficina y estantería	109	3.13%	\$ 1,790,361	1.50%
1241201	Muebles, excepto de oficina y estantería	13	0.37%	207,257	0.17%
1241501	Equipo de cómputo y de tecnologías de la información	2,392	68.62%	55,104,311	46.26%
1241901	Equipo de administración	102	2.93%	984,077	0.83%
1242101	Equipos y aparatos audiovisuales	97	2.78%	2,083,360	1.75%
1242301	Cámaras fotográficas y de video	83	2.38%	10,763,221	9.03%
1244101	Vehículos y equipo terrestre	67	1.93%	12,343,504	10.36%
1244201	Carrocerías y remolques	1	0.03%	1,096,200	0.92%
1246201	Maquinaria y equipo industrial	1	0.03%	1,084,600	0.91%
1246401	Sistemas de aire acondicionado, calefacción y de refrigeración industrial y comercial	327	9.38%	8,679,343	7.29%
1246501	Equipo de comunicación y telecomunicación	180	5.16%	6,675,847	5.60%
1246601	Equipos de generación eléctrica, aparatos y accesorios eléctricos	81	2.32%	5,084,185	4.27%
1246701	Herramientas y máquinas-herramientas	4	0.11%	32,823	0.03%
1246901	Otros equipos	29	0.83%	13,201,928	11.08%
	Inventario Total	3,486	100.00%	\$ 119,131,016	100.00%
	Revaluación Bienes Muebles			823,010	
	Total			\$ 119,954,026	

Informe de Avance de Gestión Financiera Primer Trimestre 2022

Cuenta	Existencia Física	Cantidad	%	Importe	%
1231101	Terrenos	1	100.00%	\$ 63,993,765	100.00%
	Inventario Total	1	100.00%	63,993,765	100.00%
	Total			\$ 63,993,765	

Cuenta	Existencia Física	Cantidad	%	Importe	%
1233101	Edificios, Construcciones e Instalación	2	100.00%	\$110,134,948	100.00%
	Inventario Total	2	100.00%	110,134,948	100.00%
	Total			\$110,134,948	

Cuenta	Existencia Física	Cantidad	%	Importe	%
1254101	Licencias	134	82.00%	\$ 6,686,257	61.00%
1254101	Software	30	18.00%	4,294,153	39.00%
	Inventario Total	164	100.00%	\$ 10,980,410	100.00%
	Revaluación Bienes Intangibles			148,061	
	Total			\$ 11,128,471	

De conformidad con las Principales Reglas de Registro y Valoración del Patrimonio (Elementos Generales) publicadas en el Diario Oficial de la Federación (DOF) el 27 de diciembre de 2010 y con las Reglas Específicas del Registro y Valoración del Patrimonio publicadas en el DOF el 13 de diciembre de 2011, la estimación de la vida útil de un bien será una cuestión de criterio basada en la experiencia que el ente público tenga con activos similares o de la aplicación.

Informe de Avance de Gestión Financiera Primer Trimestre 2022

En base a lo anterior, los parámetros de vida útil o porcentajes de depreciación, deterioro o amortización utilizados en los diferentes tipos de activos son los siguientes:

Concepto	Años de vida útil	% de depreciación anual
Muebles de oficina y estantería	10	10
Muebles, excepto de oficina y estantería	10	10
Equipo de cómputo y de tecnologías de la información	3	33.3
Equipos y aparatos audiovisuales	3	33.3
Cámaras fotográficas y de video	3	33.3
Vehículos y equipo terrestre	5	20
Maquinaria y equipo industrial	10	10
Sistemas de aire acondicionado, calefacción y de refrigeración industrial y comercial	10	10
Equipo de comunicación y telecomunicación	10	10
Equipos de generación eléctrica, aparatos y accesorios eléctricos	10	10
Otros equipos	10	10
Edificios, Construcciones e Instalación	30	3.3

25. Pasivo del Proceso Electoral 2020-2021 \$ 18,011,642.06

De igual manera, se informa, que con motivo del proceso electoral 2020-2021 de la Comisión Estatal Electoral y derivado del Anexo Financiero del Anexo Técnico número Uno al Convenio General de Coordinación y Colaboración en materia electoral celebrado entre "EL INE" y "LA CEENL" se mantiene el compromiso de liquidar un adeudo pendiente con el INE según Acta de Cierre de los Compromisos Económicos Establecidos por los OPL en los Anexos Financieros de los Convenios de Colaboración del Manual de Proceso y Procedimientos de "EL INE", el cual señala que la Unidad Técnica de Vinculación con los Organismos Públicos Locales (UTVOPL) será la responsable de dar seguimiento a los compromisos adquiridos en los instrumentos jurídicos, para lo cual deberá coadyuvar con la Secretaría Ejecutiva, direcciones ejecutivas y unidades técnicas de "EL INE", en la ejecución y cumplimiento de los compromisos asumidos en los convenios generales de coordinación y colaboración, así como en los anexos que, en su caso, se hayan suscrito y dar seguimiento a los compromisos que en materia financiera estén a cargo de los organismos públicos locales.

Tal adeudo, corresponde a la cantidad de \$18,011,642.06 (Dieciocho millones once mil seiscientos cuarenta y dos pesos 06/100 M.N.), el cual será pagado una vez que la Secretaría de Finanzas y Tesorería General del Estado nos remita dichos recursos, mismo que a continuación se describe:

Unidad Responsable	Recursos aportados por "LA CEE"	Recursos Ejercidos Por "EL INE"		Adeudo de "LA CEE"
		2020	2021	
DECEyEC		\$ 33,408.00		
DEOE	\$1,594,103.71	\$ 19,363,486.23		-\$ 18,011,642.06
DERFE		\$ 71,054.06	\$ 137,797.48	
TOTAL	\$1,594,103.71	\$ 19,605,745.77		-\$ 18,011,642.06

Informe de Avance de Gestión Financiera Primer Trimestre 2022

26. Transferencias

Las aportaciones recibidas de la Secretaría de Finanzas y Tesorería General del Estado en el período de enero a marzo de 2022 fueron de \$ 154,702,746.33 (Ciento cincuenta y cuatro millones setecientos dos mil setecientos cuarenta y seis pesos 33/100 M.N.), mismas que en su totalidad proceden de Participaciones Federales.


Por lo tanto, el organismo procedió a dar cumplimiento a lo que se establece en el artículo 70, fracción II de la Ley General de Contabilidad Gubernamental.

27. Responsabilidad Sobre la Presentación Razonable de la Información Contable

La Información Contable está firmada en cada página de la misma e incluye al final la siguiente leyenda: "Bajo protesta de decir verdad declaramos que los Estados Financieros y sus notas, son razonablemente correctos y son responsabilidad del emisor".



Mtro. Luigui Villegas Alarcón
Consejero Presidente Provisional



Dr. Manuel Rubén Domínguez Mena
Director de Administración